

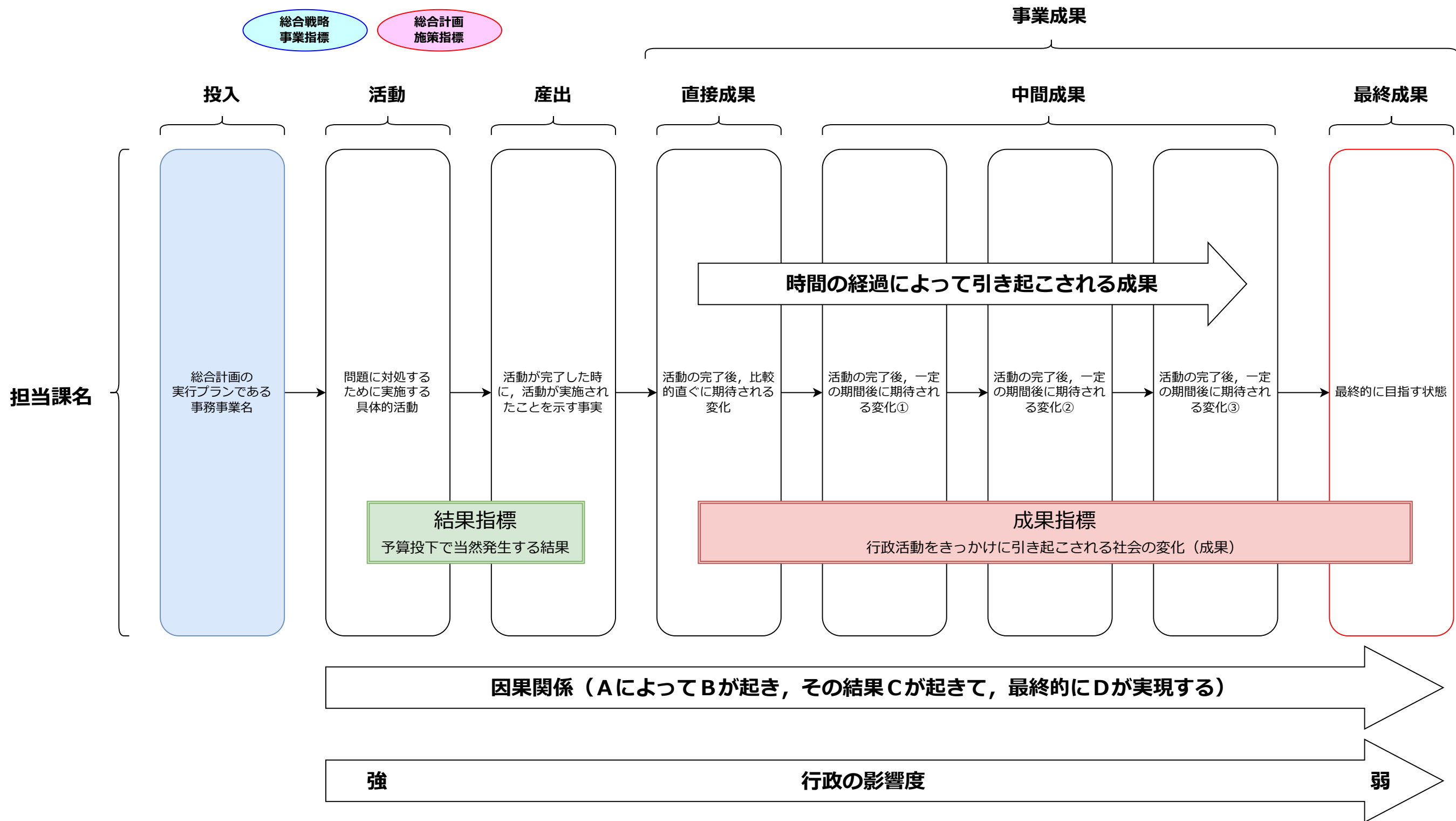
**令和5年度
鹿嶋市 重点施策ロジックモデル**

【令和5年中間面談による見直し実施】

政策企画部政策推進課

目次

<u>事業名</u>	<u>事業担当課</u>	<u>掲載ページ</u>
○ 政策の断捨離	【D X ・ 行革推進室】	… P 2 ～ 3
○ カシマスタジアムエリア構想の策定	【スタジアム周辺整備推進室】	… P 4
○ 公共交通対策事業	【政策推進課】	… P 5
○ 総合戦略推進事業	【政策推進課】	… P 6
○ 地域情報発信事業	【広報秘書課】	… P 7
○ 港湾振興事業	【港湾エネルギー振興課】	… P 8
○ 財政事務経費	【財政課】	… P 9
○ 職員研修経費	【人事課】	… P 1 0 ～ 1 1
○ 地域子育て支援拠点事業	【こども相談課】	… P 1 2
○ 救急医療対策経費	【保健センター】	… P 1 3
○ 特定健康診査等事業費	【保健センター】	… P 1 4
○ 地域省エネ事業	【環境政策課】	… P 1 5
○ ふるさと納税推進事業	【ふるさと納税戦略室】	… P 1 6
○ 広域観光対策事業	【商工観光課】	… P 1 7
○ 商工業振興事務経費 ほか	【商工観光課】	… P 1 8
○ 農業振興事業	【農林水産課】	… P 1 9
○ 幹線道路整備事業 ほか	【道路建設課・施設管理課】	… P 2 0
○ 下水道事業 ほか	【下水道課・水道課】	… P 2 1
○ 特別保育・保育サービス支援事業	【幼児教育課】	… P 2 2 ～ 2 3
○ 図書館運営経費 ほか	【中央図書館・幼児教育課】	… P 2 4 ～ 2 5
○ 国語・算数指導事業経費 ほか	【教育指導課】	… P 2 6 ～ 2 7
○ 文化事業 ほか	【社会教育課・教育指導課・中央図書館】	… P 2 8
○ 中学校教育振興支援事業 ほか	【総務就学課・教育指導課】	… P 2 9
○ 文化財保護経費	【社会教育課】	… P 3 0
○ 社会体育振興事業	【スポーツ推進課】	… P 3 1 ～ 3 2
○ 公民館活動費	【中央公民館】	… P 3 3



政策形成能力の養成

現在の行為が将来に対してどのような結果や影響を及ぼしていくのかの検討（仮説の因果関係・ロードマップ・ストーリーの見える化）

適切な成果指標の導出

結果と成果を明確に区別し、どのタイミングで何をモニターすることが適切なのかを見極める

事業の有効性評価

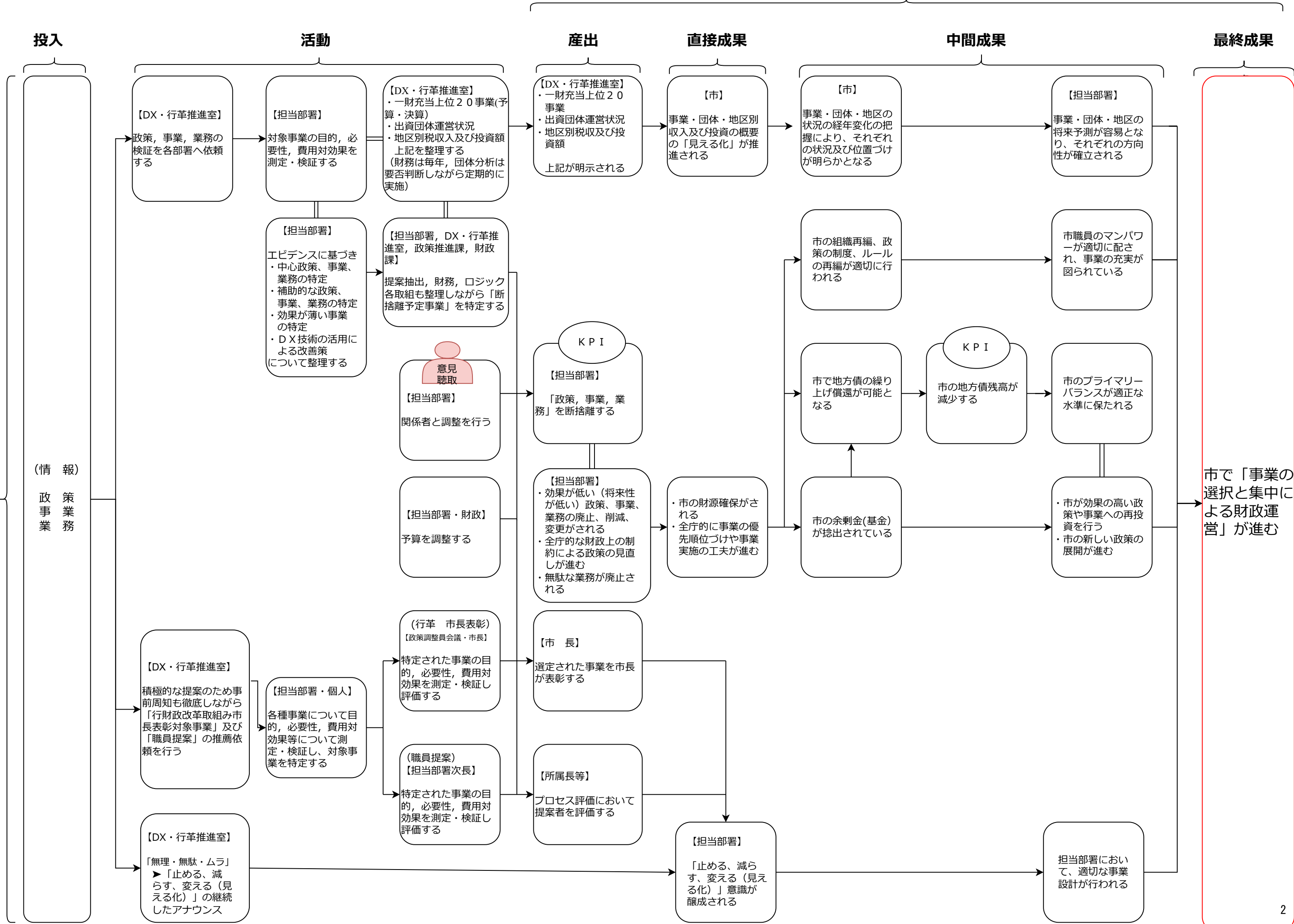
事業の実施前に、どのような成果が見込まれるかを検討し、事業の実施後に期待された成果が実際に得られたかを検証する

コミュニケーションツール

庁内だけではなく、様々なステークホルダーと情報交換し、共通認識を得て、進捗管理を行っていくツールとしての活用

DX・行革推進室
政策の断捨離

事業成果



【総合計画】
 人生100年を支える舞台を「鹿嶋」に整える
 スマート&コンパクトな鹿嶋をつくる
 スマートで持続可能なまちをつくる

【市長政策】
 無理無駄ムラ=やめる、減らす、変える（見える化）

指標

現状値 → 目標値		2021年度末	2023年3月末	目標値
事業指標 (目標年度：2026年度)	地方債の残高	174.8億円	171.7億円	139.5億円

指標

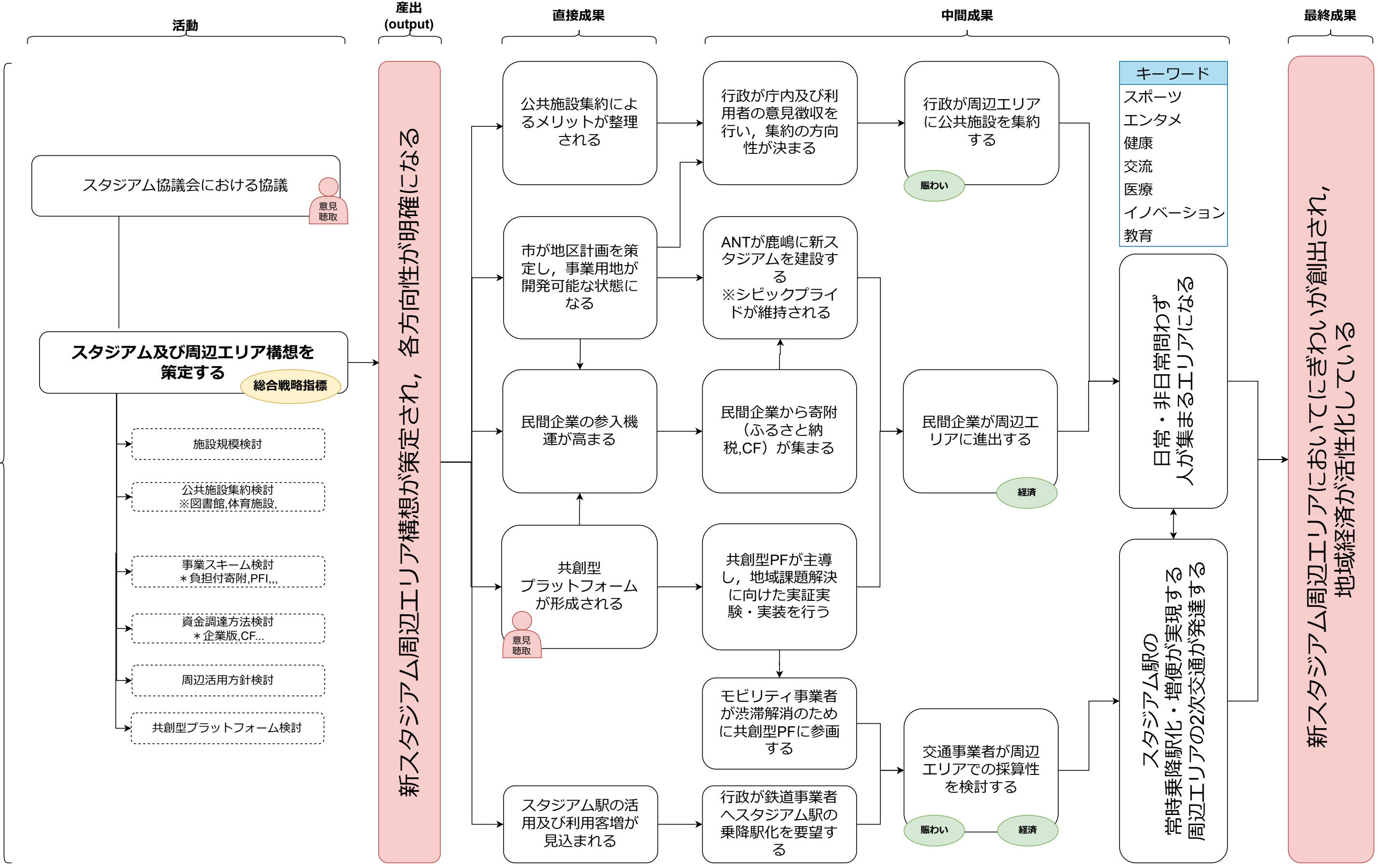
現状値 → 目標値		2021年度末	2023年3月末	目標値
事業指標 (目標年度：2026年度)	事務事業の断捨離	19事業	廃止 6事業 縮小 4事業 継続検討 9事業	廃止 11事業 縮小 8事業

施策4-2 未来につながる産業を創出する
 施策の方向性 (2) スポーツを核とした地域経済の活性化
 取組 ③スポーツ・賑わい拠点の創出

スタジアム周辺整備
推進室

市長政策事業 **新サッカースタジアム周辺整備**

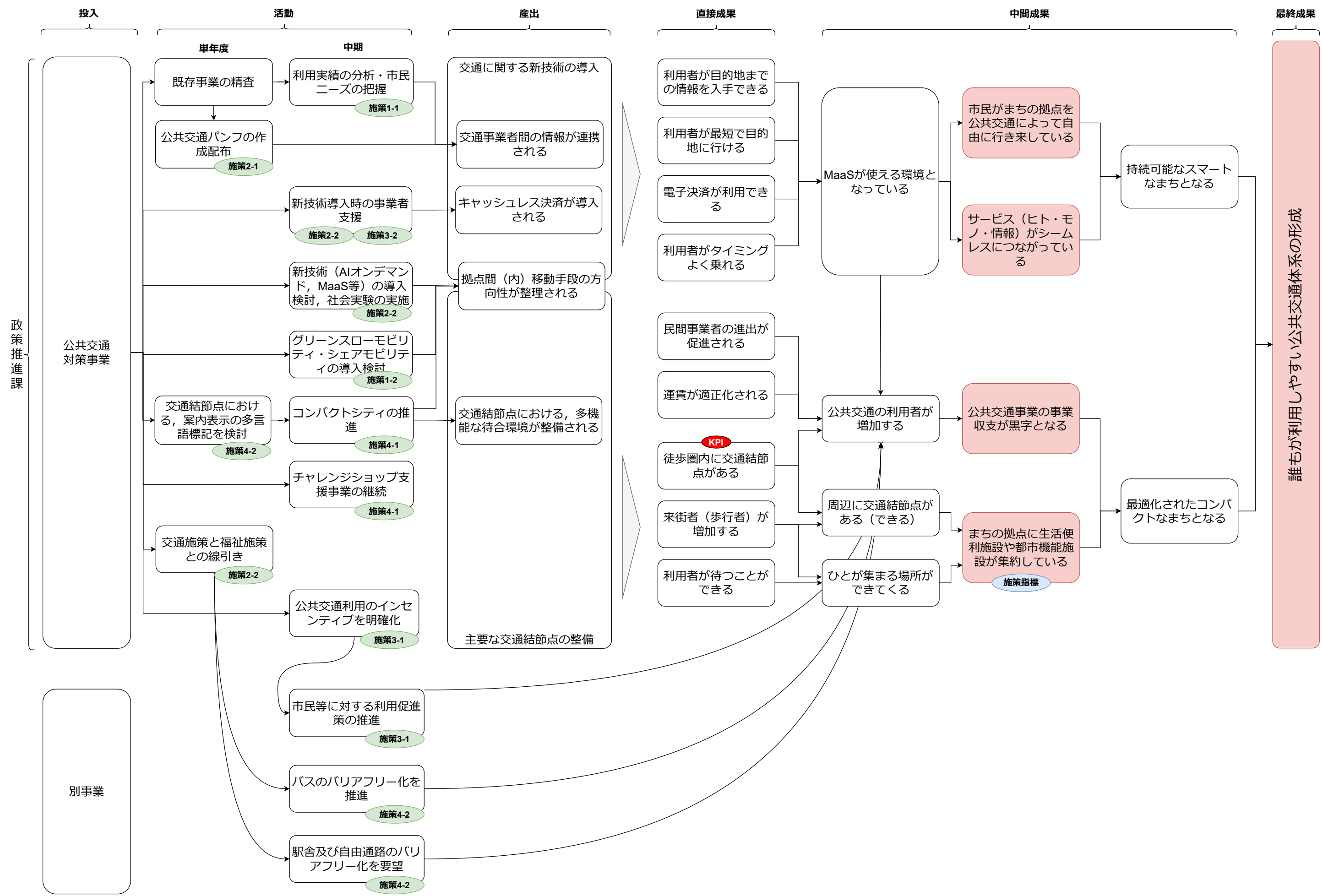
総合戦略指標 **カシマサッカースタジアムエリア構想の策定**
 (現状値：2021年度末) - → (目標値：2026年度末) 策定済



施策1-1 地域公共交通計画における施策・事業
市長面談後追記

**施策5-1 コンパクトで安全なまちをつくる
施策の方向性 (2) 効率的・効果的なネットワークづくり
取組 ② 誰もが利用しやすい公共交通体系の形成**

指標名	現状値 2021年度末	目標値 2026年度末	指標	計測手段
市街化区域内及び大野三駅周辺の人口	39,200人	39,200人	施策指標	国勢調査・常住人口調査等によりエリア内の人口を集計する。
市内公共交通カバー率	100%	100%	KPI	市内の公共交通圏域（駅1km、バス停300m圏域）の人口カバー率を計測。デマンド型乗合タクシーが、ドアtoドアのサービスであるため、100%となる。

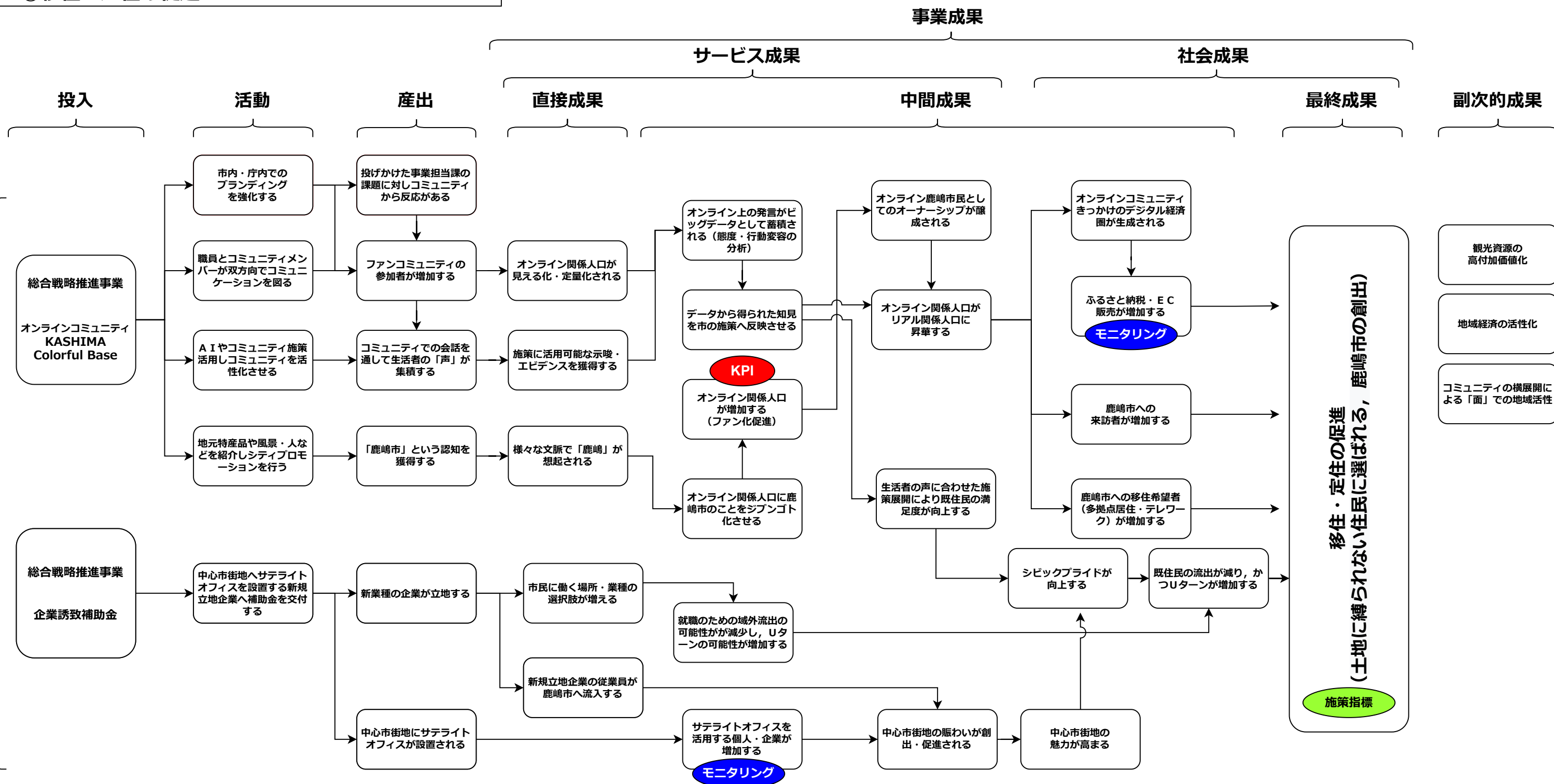


施策1-2 多様なライフスタイルを応援する

施策の方向性 (2) 多様な働き方・暮らし方の実現

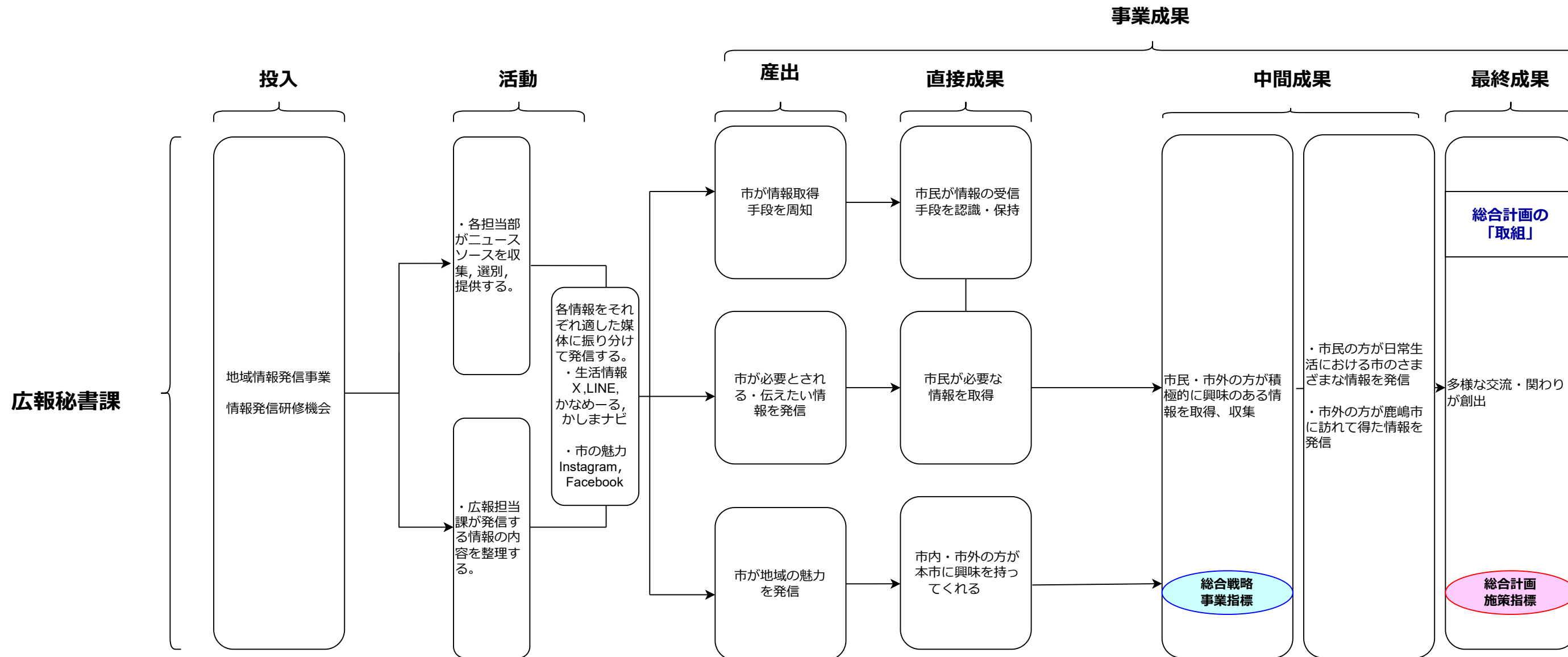
取組み: ① 移住・定住の促進

政策推進課



指標名	現状値 2021年度末	2022年度末	目標値 2026年度末	指標	測定手段
オンライン関係人口	5,000人	29,070人	50,000人	KPI	基準日における「KASHIMA Colorful Base」のコミュニティメンバー数を測定する
ColorfulBaseきっかけのふるさと納税	0件 0円	99件 1,580,303円	—	モニタリング	ふるさとチョイスでの「ColorfulBaseきっかけ」ふるさと納税額を基準に、全てのプラットフォームの合計件数と金額を推計値として算出する（毎年1月～12月）
サテライトオフィス利用者数（延べ） 県外在住者構成比	—	—	5,000人／年 30%	モニタリング	基準日におけるサテライトオフィスの利用者数（延べ）を測定する 次城県外の利用者数割合を計測する ※デン田補助金KPIと一致
人口の社会増	65人／年	△230人／年	2031年度 110人／年	施策指標	基準日における社会増減を算定 ※人数のほかに増減率の推移を確認する

施策1-2 多様なライフスタイルを応援する
 施策の方向性 多様な働き方・暮らし方の実現
 取組み 多様な交流・かかわりの創出

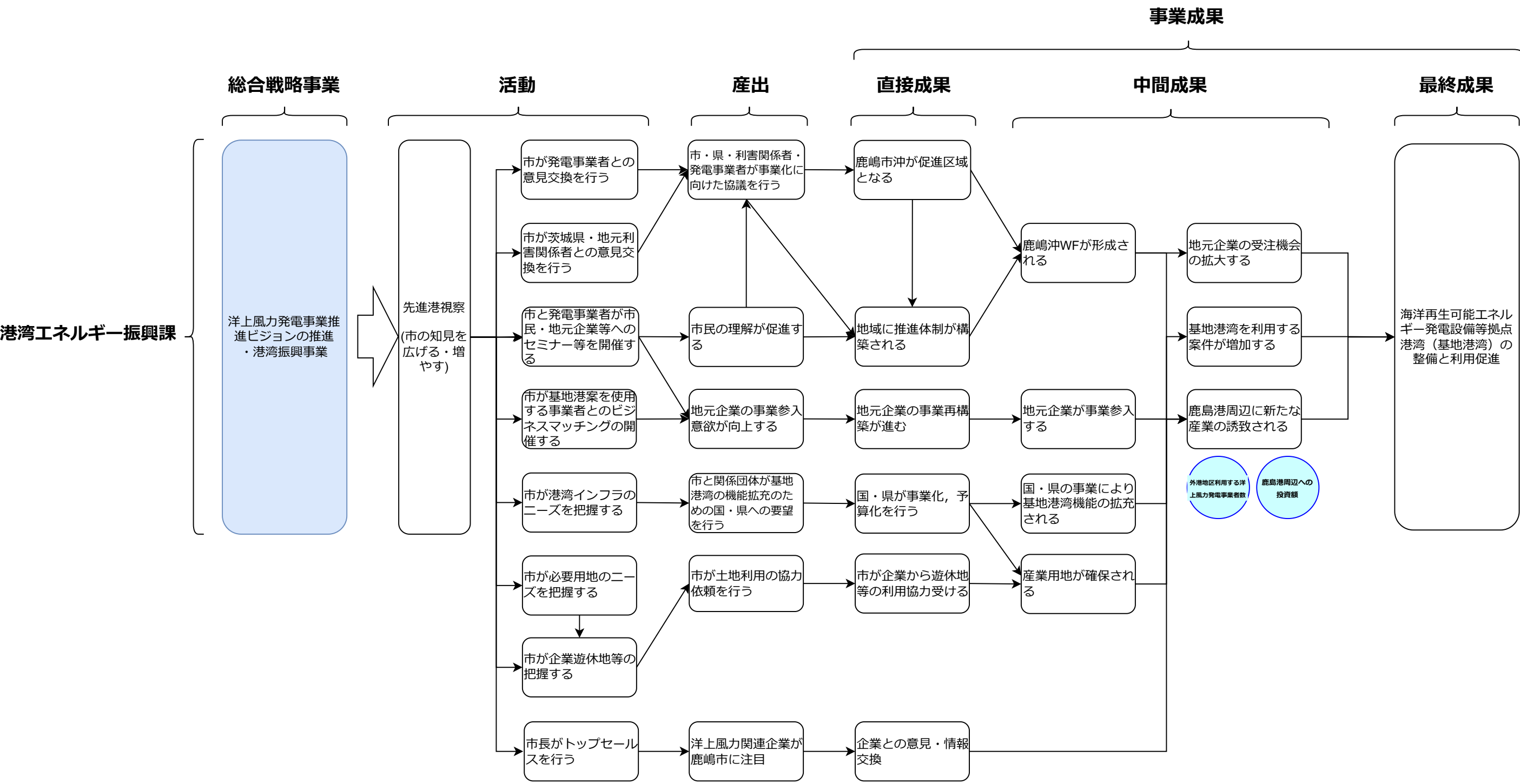


指標名	現状値 2021年度末	2022年度末	目標値 2026年度末	指標
人口の社会増数	65人/年	△230人/年	110人/年	総合計画 施策指標
SNS等フォロワー数	40,000人	51,109人	60,000人	総合戦略 事業指標

戦略4 産業創出

総合戦略事業名：港湾振興事業

市長政策事業名：洋上風力ビジョンの推進

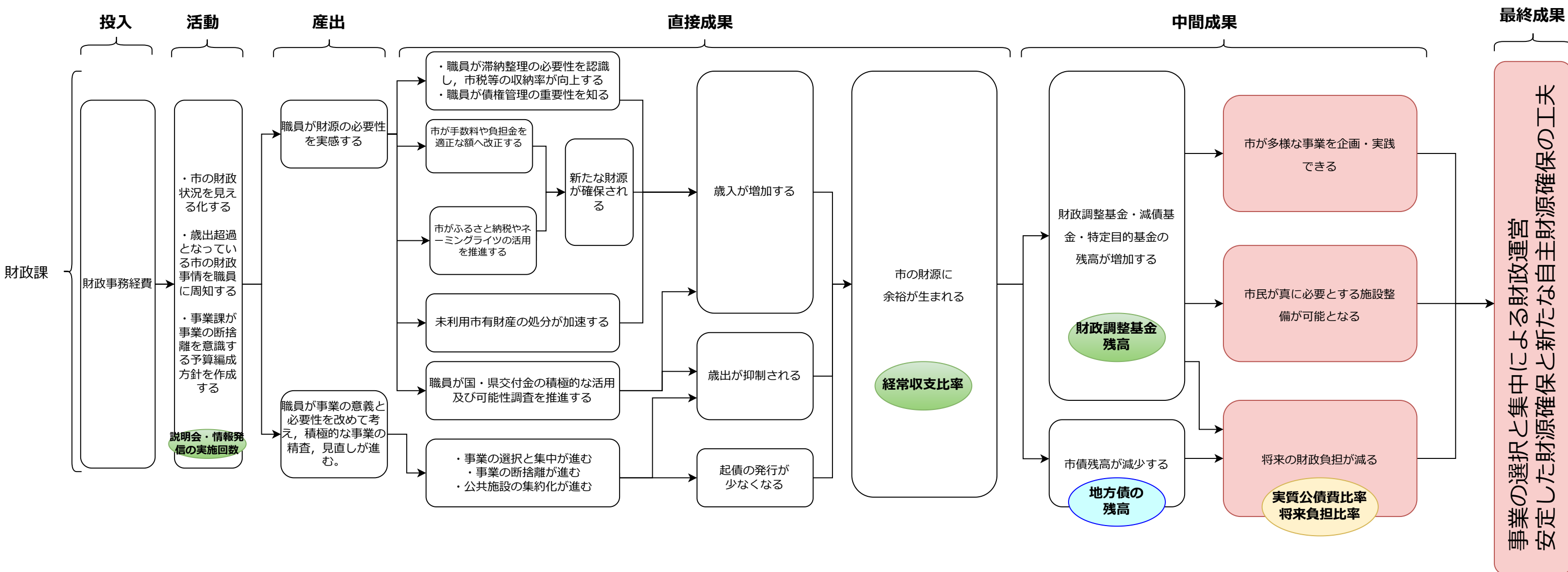


鹿嶋市洋上風力発電事業推進ビジョン 戦略1：総合支援拠点の基盤づくりと基地港湾機能の強化 戦略2：鹿嶋市・神栖市沖WFの形成

洋上風力産業ビジョン（第1次） 政府による導入目標の明示：洋上風力発電の導入目標を2030年までに1,000万kWの案件形成する。

指標			
現状値 → 目標値		現状値：2021年度末	目標値
施策指標 (目標年度：2031年度)	鹿島港周辺への投資額 (固定資産税の評価額)	263,200百万円/年	270,000百万円/年
事業指標 (目標年度：2026年度)	鹿島港外港地区を利用する 洋上風力発電事業者数	0事業者	1事業者

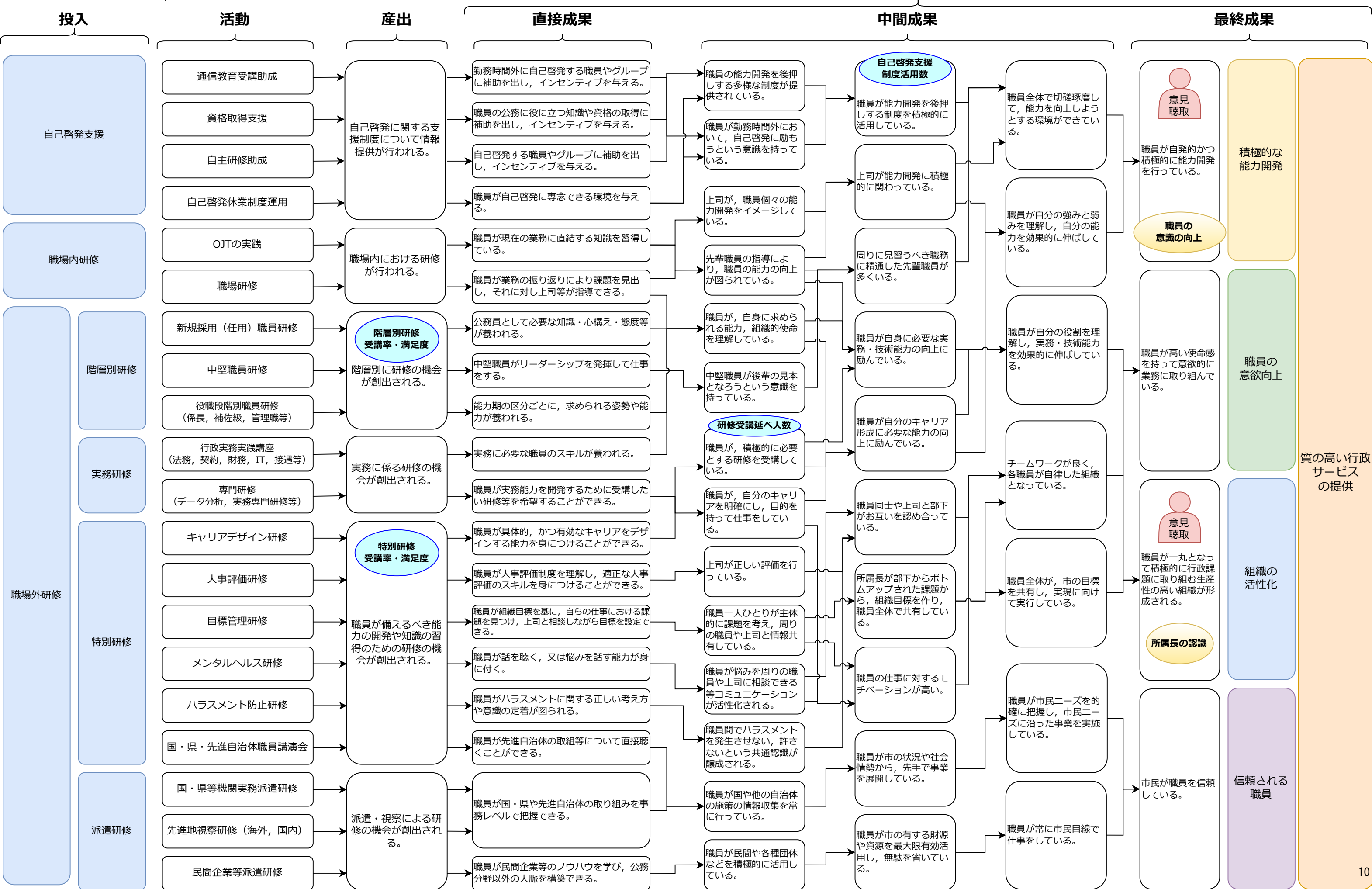
施策5-2 スマートで持続可能なまちをつくる
 施策の方向性 (1) 持続可能な財政運営
 取組 ② 事業の選択と集中による財政運営



指標			
現状値 → 目標値		現状値：2021年度末	目標値
施策指標 (目標年度：2031年度)	将来負担比率	56.2%/年	80%/年
	実質公債費比率	6.4%/年	7.3%/年
事業指標 (目標年度：2026年度)	地方債の残高	174.8億円	180億円
モニタリング指標 (目標年度：2026年度)	財政調整基金残高	22.2億円	28億円
	経常収支比率	91.4%	86.2%
	説明会・情報発信の実施	—	5回/年

人事課: 職員研修経費

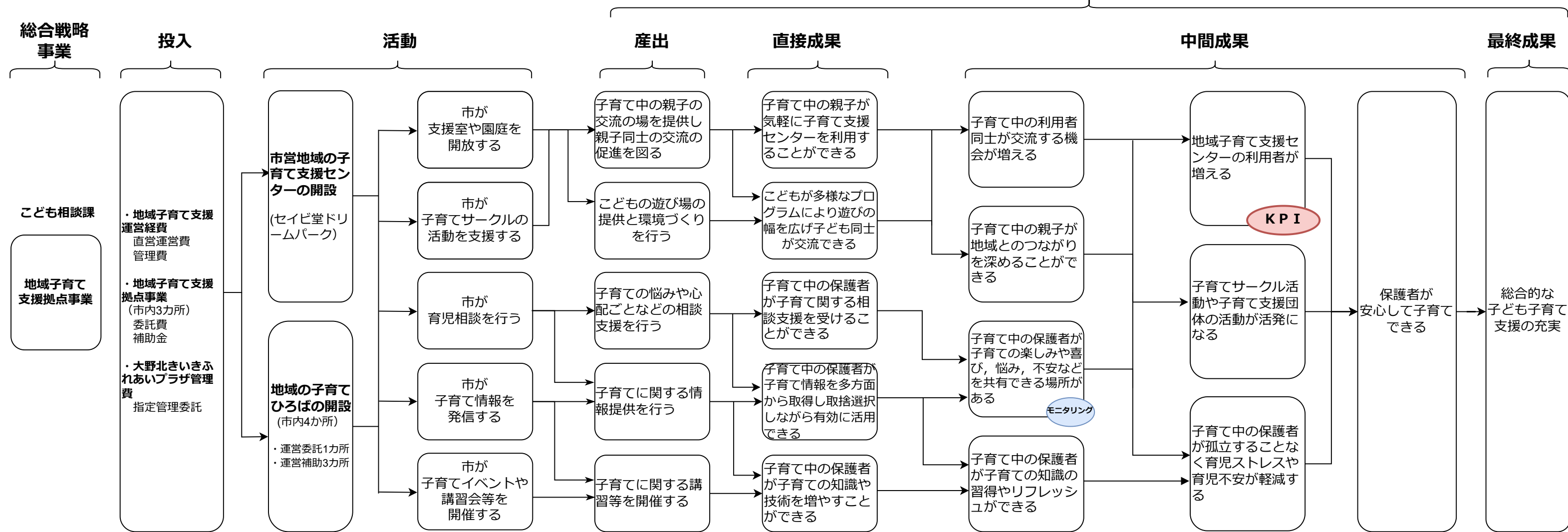
事業成果



指 標		
現状値 ⇒ 目標値	現状値：2022年度（実績）	目標値（2026年度）
階層別研修（指定研修）における受講率・研修内容に満足した受講者割合	受講率：94.9%（150人受講 / 158人指定） 満足度：-	受講率：100% 満足度：100%
特別研修（指定研修）における受講率・研修内容に満足した受講者割合	受講率：86.2%（388人受講 / 450人指定） 満足度：-	受講率：100% 満足度：100%
研修受講者延べ人数（指定研修を除く。）	138人	190人 （一般職員の半数以上が希望する研修を受講している組織を目指す）
自己啓発支援制度（通信教育・資格取得・自主研修・自己啓発休業）の活用数	7件（通信：0件，資格：5件，自主：2件，休業：0件）	20件 （一般職員の5%以上が制度を活用して自己啓発している組織を目指す）

戦略1 子育て支援 (1) まちぐるみで子育てを応援する

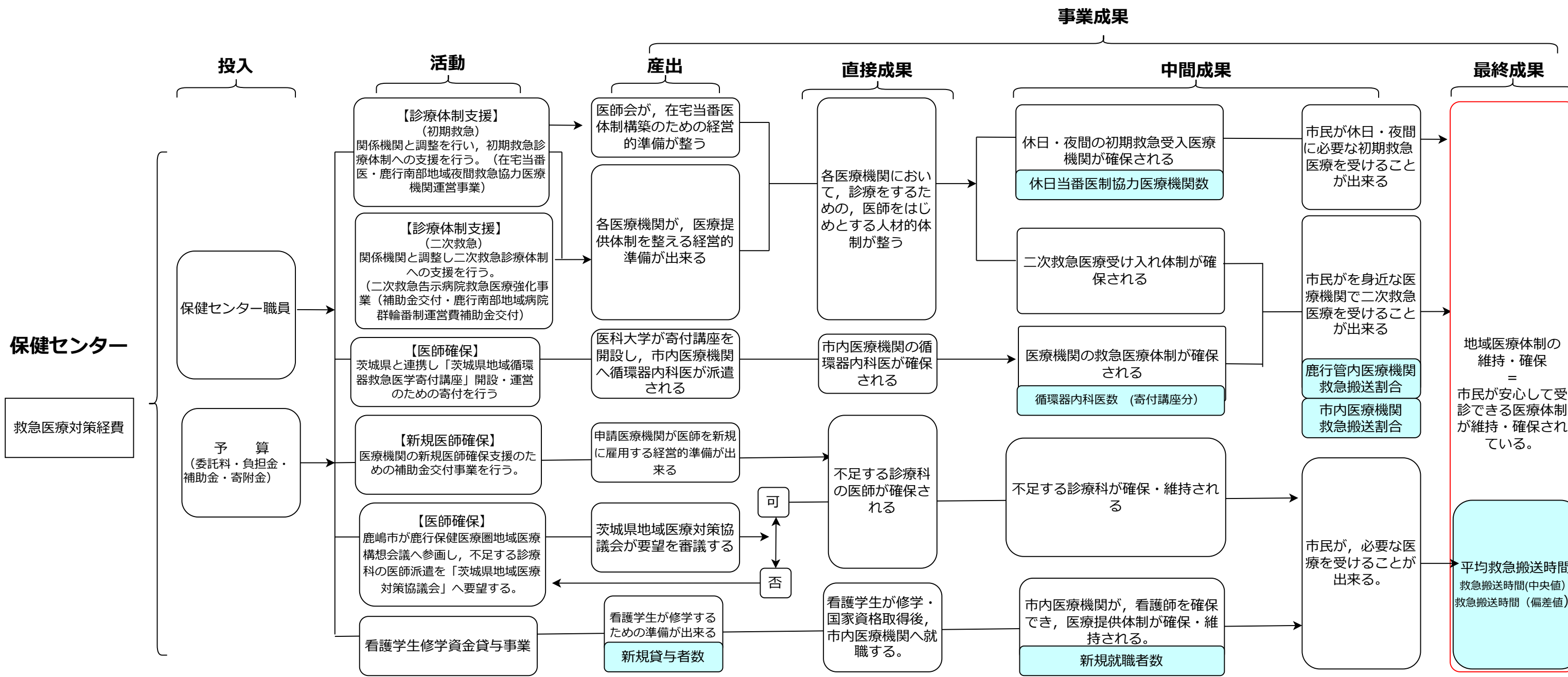
事業成果



現状値→目標値	指標	目標値	2021年度末	2023年3月末
施策目標 (目標年度：2031年度)	出生数	425人/年	450人/年	369人/年
	出生率	6.75%/年	6.75%/年	5.613%/年
事業指標 (目標年度：2026年度)	地域子育て支援拠点の利用割合 (地域子育て支援センターの未就学児童の利用登録割合)	16.8%/年	9.2%/年	14.9%/年
モニタリング指標	地域子育て支援センターを利用している保護者の満足度 (地域子育て支援センター利用者アンケートにおける10点満点中の満足度)	8点/10点満点	-	-

KPI

モニタリング



指標		現状値	目標値
政策指標 (目標年度: 2031年度)	平均自立期間	現状値: 2021年度末 男性: 79.6歳 女性: 83.7歳	目標値 男性: 80.0歳 女性: 84.0歳
モニタリング指標 (目標年度: 2031年度)	休日当番医協力医療機関数	18 医療機関	現状値維持
施策指標 (目標年度: 2031年度)	循環器内科医確保数 (寄付講座分)	0人	2人 (派遣枠の維持)
モニタリング指標 (目標年度: 2031年度)	市内医療機関 搬送割合	51.8%	現状値より増加
モニタリング指標 (目標年度: 2031年度)	鹿行管内医療機関 搬送割合	82%	現状値より増加
モニタリング指標 (目標年度: 2031年度)	平均救急搬送時間	49.4分	43.3分 (令和元年度県平均値)
モニタリング指標 (目標年度: 2031年度)	新規修学資金貸与者数 (R5~毎年度)	0人	3人
モニタリング指標 (目標年度: 2031年度)	新規市内医療機関就職者数 (R9年度~毎年度)	0人	3人

備考

地域医療については、茨城県の責任のもと「保健医療計画」「医師確保計画」等により推進されている。

その中で救急医療について、保健医療計画では「初期救急」は「市町村単位での実施」と明記され、現在、市町村の主導のもと「在宅当番医制」(単独)や「夜間救急医療協力医療機関運営事業」(鹿行3市)にて整備を行っている。

また二次救急については、県の対応と併せ、対応する市町村もあり、当市を含めた鹿行南部地域においては「病院群輪番制」(鹿行南部三市)、あるいは「二次救急病院運営費補助金」(単独)にて医療機関支援を行っている。

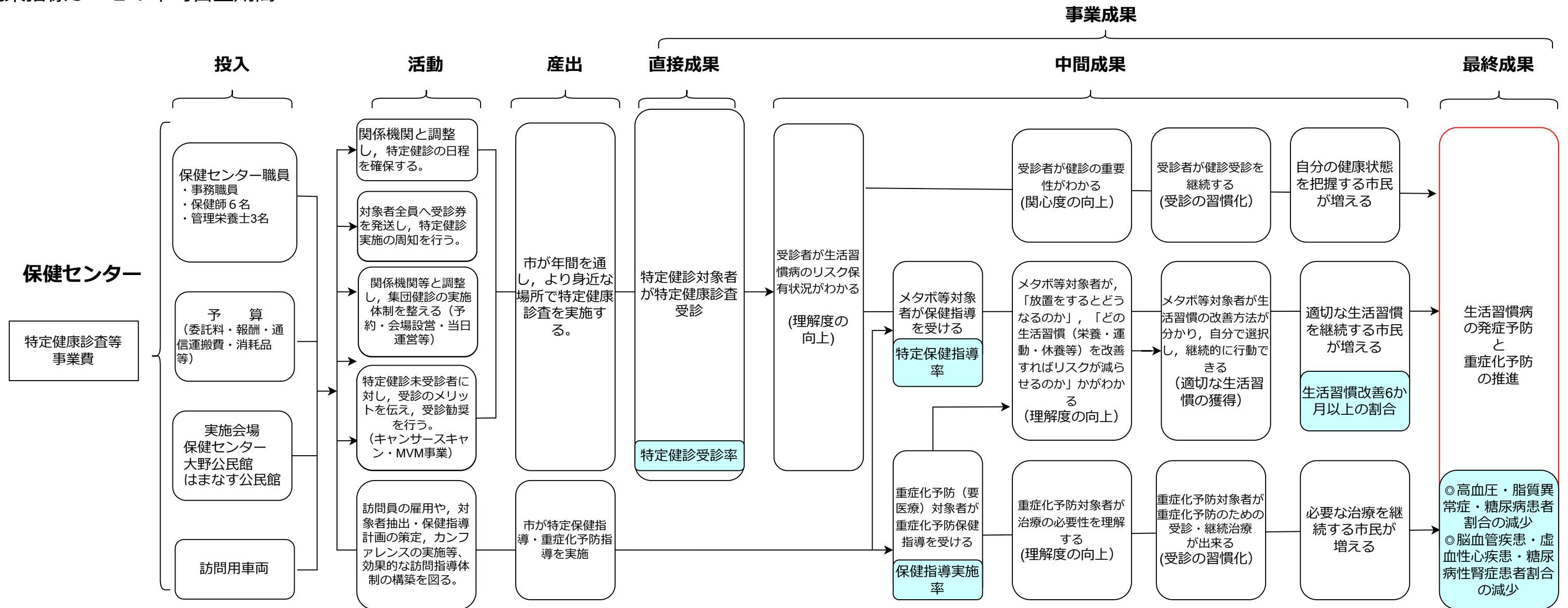
加えて医師不足・医師偏在是正について茨城県は「地域医療対策協議会」を開催し、医育大学大学からの医師不足地域への医師派遣の協議を行っている。

現在、県(潮来保健所)は鹿行地域(二次医療圏)の医療提供体制や医師偏在について、主要医療機関や市町村、関係団体代表等を一堂に集めた「地域医療構想調整会議」を開催している。会議では病院機能の分化・連携推進を含めた、医療提供体制を実現するための施策の方向性や医師の派遣等について協議し「地域医療対策協議会」への要望を行っている。

総合計画における基本施策「スポーツに親しみ健康に生きる」の施策の方向性としての「地域医療体制の充実とヘルスケアの推進」は、「地域医療体制の維持・確保」だけでなく「生活習慣病の発症予防と重症化予防の推進」や「感染症対策の推進」「次世代ヘルスケアへの取組推進」等、重層的に推進を行っていく必要がある。

戦略3 健康づくり支援 (2) 予防と適切な医療により心身ともに健康に過ごす

施策指標 3-2 : 平均自立期間

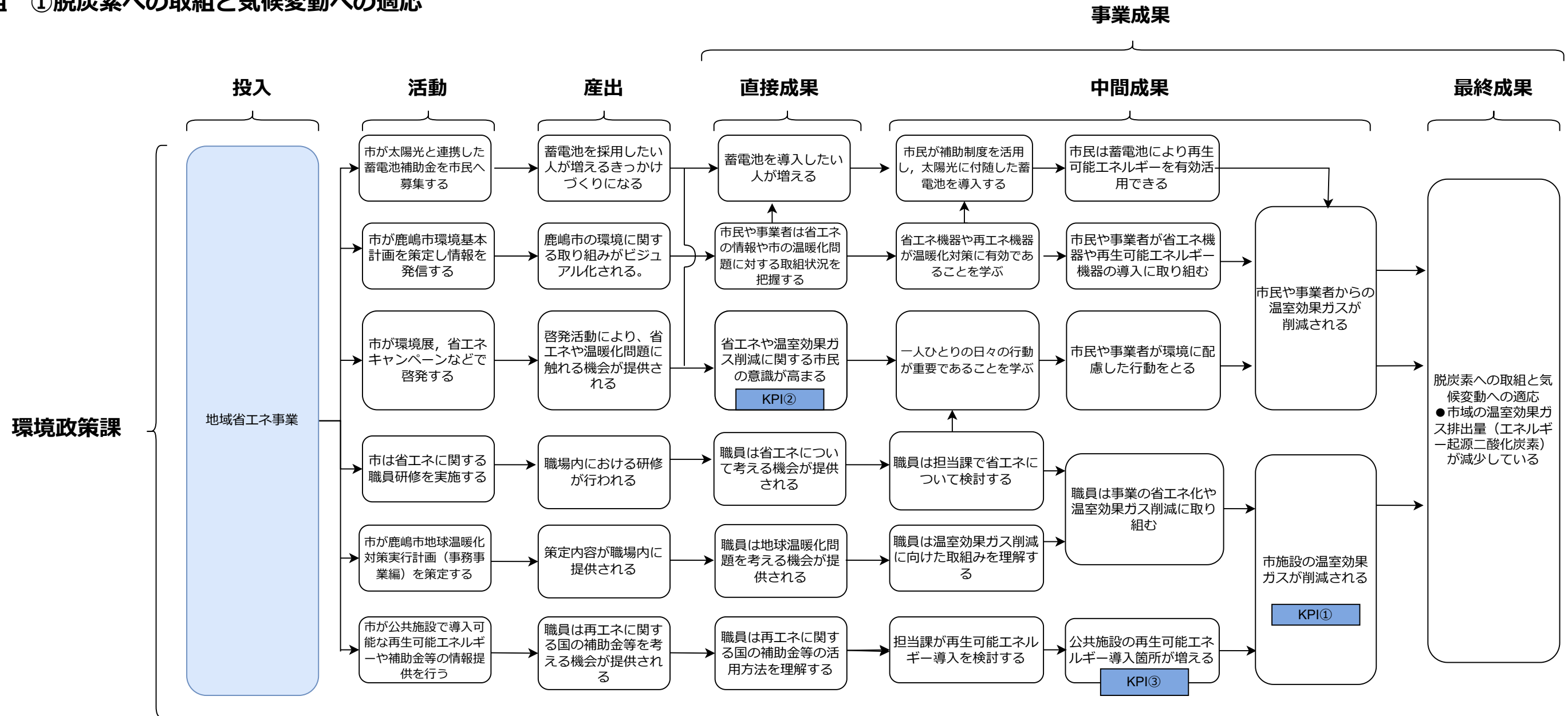


指標			
現状値 → 目標値		現状値：2021年度末	目標値
施策指標 (目標年度：2031年度)	平均自立期間	男性：79.6年 女性：83.7年	男性：80.0年 女性：84.0年
KPI (目標年度：2026年度)	特定健康診査受診率	32.0%/年	60.0%/年
	特定保健指導の実施率	52.0%/年	60.0%/年
モニタリング指標 (目標年度：2026年度)	生活習慣改善取組済 (6か月以上)の割合	18.7%	増加
モニタリング指標 (目標年度：2026年度)	高血圧・脂質異常症・糖尿病患者割合の減少 (国保)	高血圧 (20.3%)・脂質異常症 (15.9%)・糖尿病 (9.8%)	減少
モニタリング指標 (目標年度：2026年度)	脳血管疾患・虚血性心疾患・糖尿病性腎症患者割合の減少 (国保)	脳血管疾患 (5.11%)・虚血性心疾患 (5.16%)・糖尿病性腎症 (0.03%)	減少

施策4-3 豊かな鹿嶋の海や緑を未来へつなぐ

施策の方向性 地球環境に配慮した持続可能なまちづくり

取組 ①脱炭素への取組と気候変動への適応



温室効果ガス削減目標				
	内容	現状 (2021年度)	目標値 (2026年度)	目標値 (2031年度)
総合計画	施策目標：市域の温室効果ガス排出量 (エネルギー起源二酸化炭素)	- 1,138.4千t	***	△50% 1,126千t
総合戦略	事業指標：市施設の温室効果ガス排出量 (エネルギー起源二酸化炭素)	- 5,432.2t	△20% 4,371.7t	***

モニタリング指標		
内容	目標値	備考
市施設の温室効果ガスの削減 (KPI①)	△4% (5,214.9t)	毎年度実施
省エネや温室効果ガス削減に関する市民の意識調査 (KPI②)	年1回	毎年度実施
再生可能エネルギー導入箇所数 (KPI③)	23箇所	令和7年度まで 21箇所 (令和3年度)

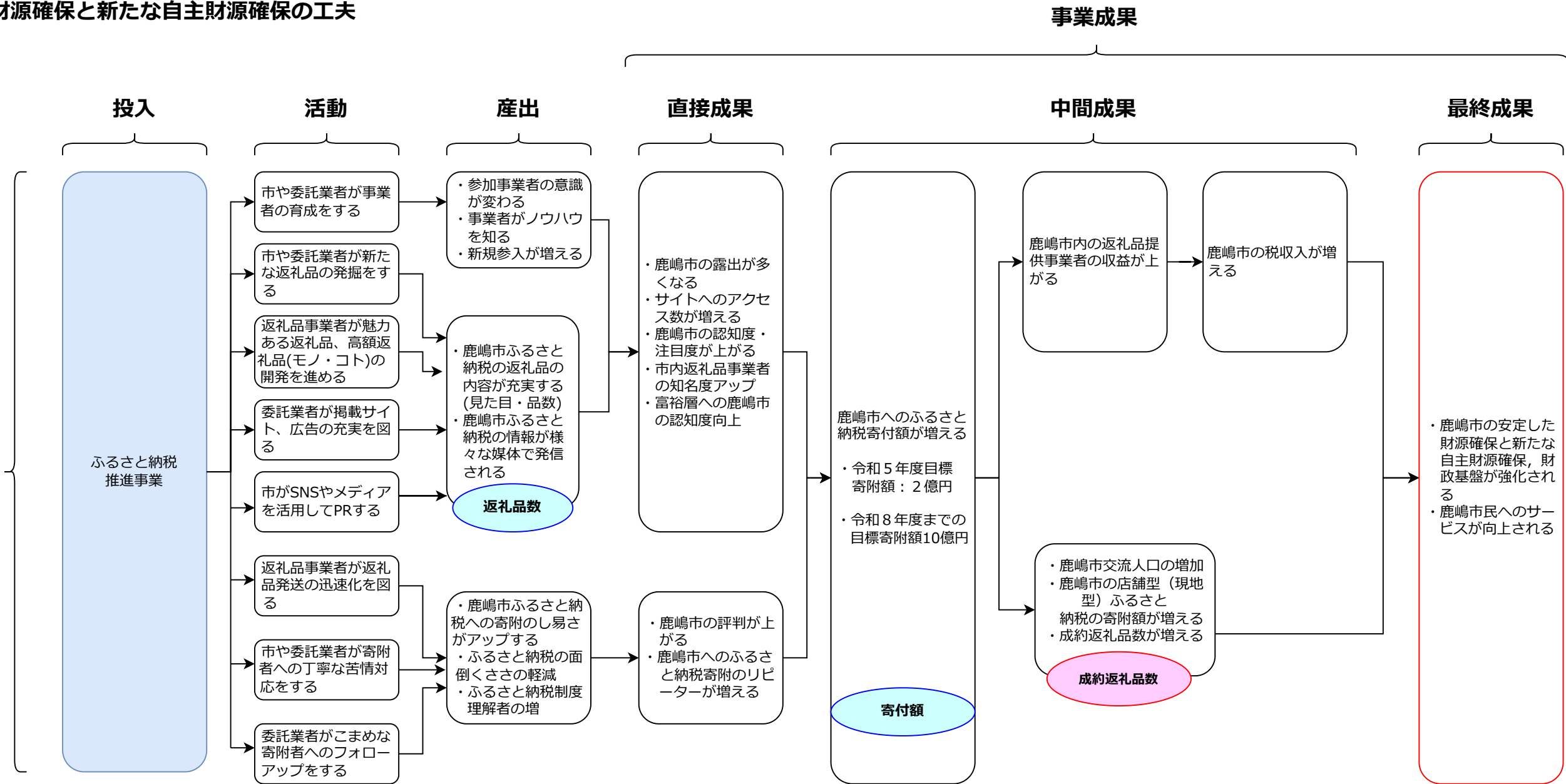
※施策目標を当初△26% (1,667千t) に設定していたが、令和3年度の国の基準見直しに伴い2013年度 (2,253千t) 比△50% (1,126千t) に再設定

施策5-2 スマートで持続可能なまちをつくる

施策の方向性 (1) 持続可能な財政運営

取組 ③ 安定した財源確保と新たな自主財源確保の工夫

ふるさと納税
戦略室



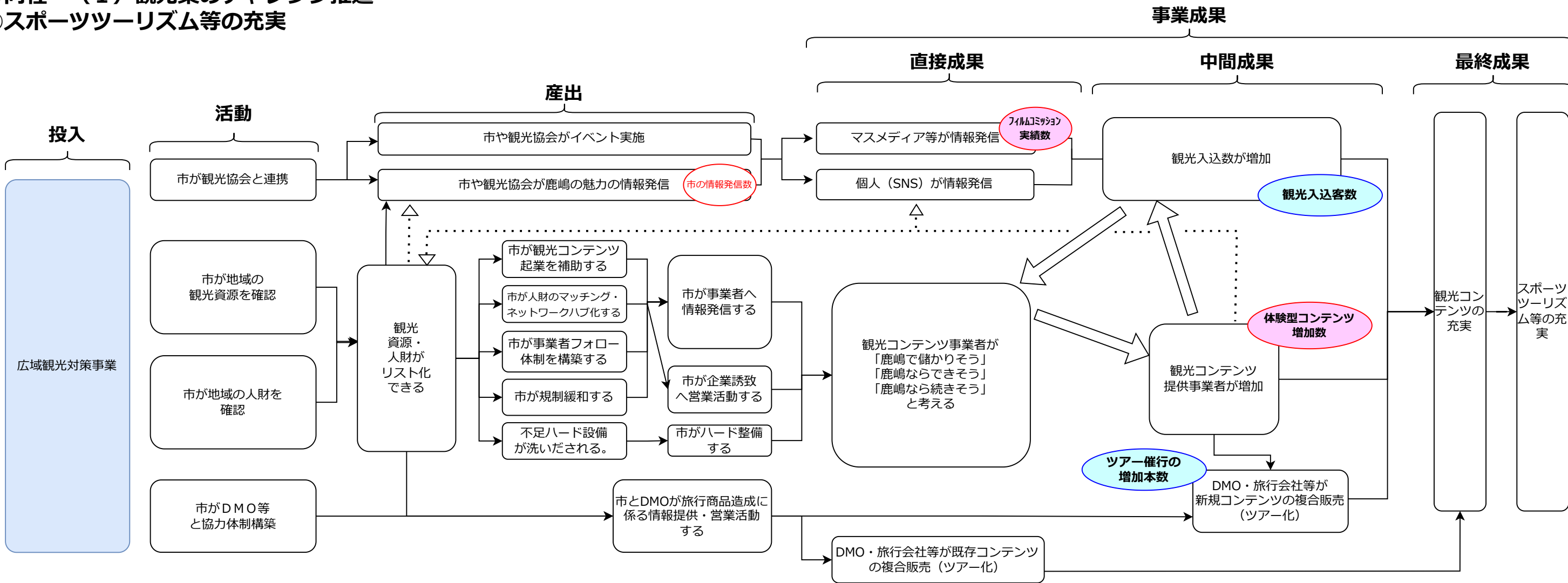
指標			
現状値 → 目標値		現状値 (2021年度末)	目標値
事業目標 (目標: 2024年度)	ふるさと納税返礼品数	約400件	600件
事業目標 (目標: 2026年度)	ふるさと納税寄附額	66,955千円	1,000,000千円
モニタリング指標 (目標: 2026年度)	成約返礼品数	209品	495品

施策4-1 既存産業のチャレンジを応援する

施策の方向性 (1) 観光業のチャレンジ推進

取組 ③スポーツツーリズム等の充実

商工観光課
広域観光対策事業

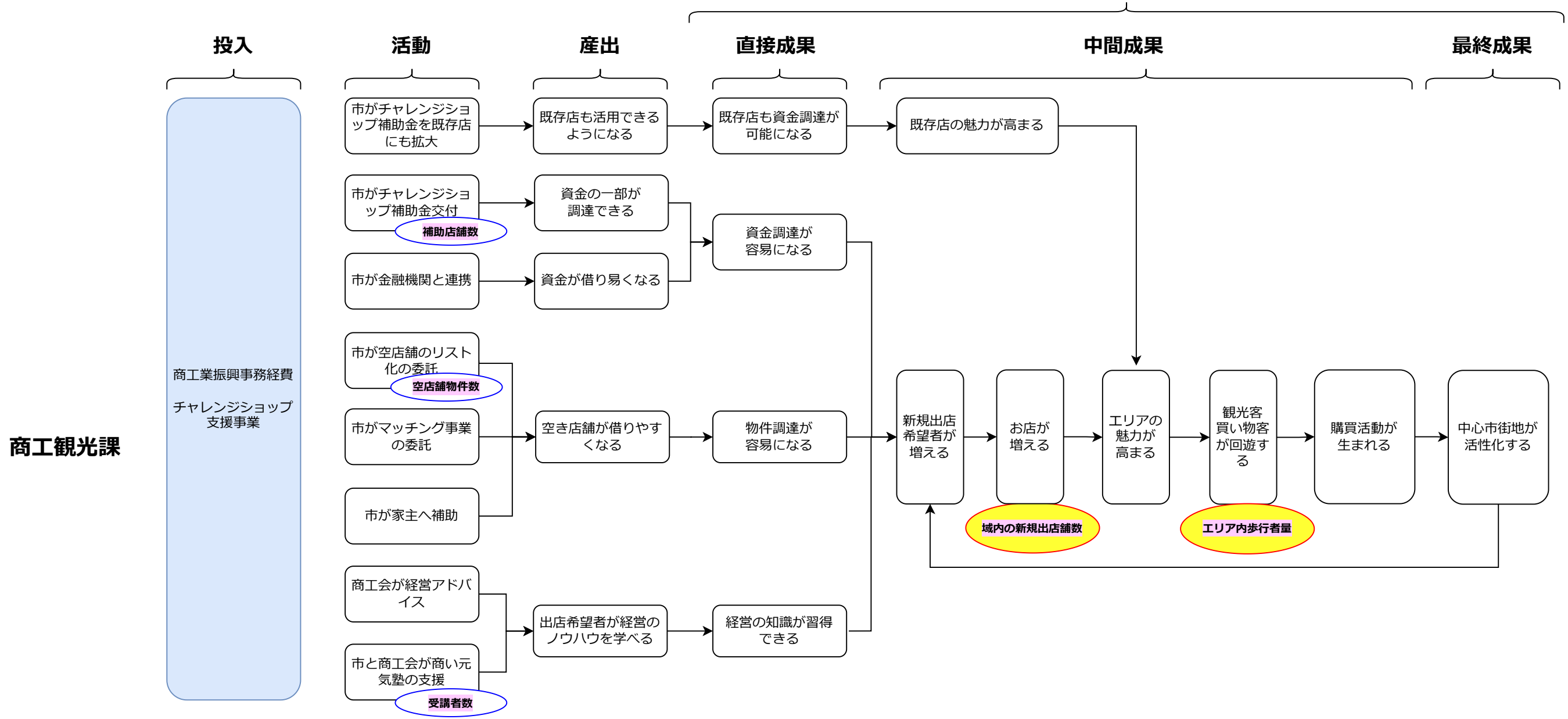


指標			
現状値 → 目標値		現状値：2021年度末	目標値
施策指標 (目標：2031年度)	市内主要宿泊施設の宿泊者数	40,000人/年	120,000人/年
事業目標 (目標：2026年度)	スポーツ合宿の宿泊者数	2,500人/年	8,000人/年
モニタリング指標① (目標：2026年度)	ツアー催行の増加数 ※市営宮中地区駐車場の大型バス数でモニタリング	—	50台/年
モニタリング指標② (目標：2026年度)	体験型コンテンツ増加数	—	10件
モニタリング指標③ (目標：2026年度)	観光入込客数	2,498,550人/年	3,000,000人/年
モニタリング指標④ (目標：2026年度)	フィルムコミッション実績数	13件/年	30件/年
モニタリング指標⑤ (目標：2026年度)	市の情報発信数 ※地域おこし協力隊のSNS発信数	23回/年	36件/年

施策4-1 既存産業のチャレンジを応援する

施策の方向性 (3) 商工業のチャレンジ促進

取組 ③ 起業・創業体支援体制の充実

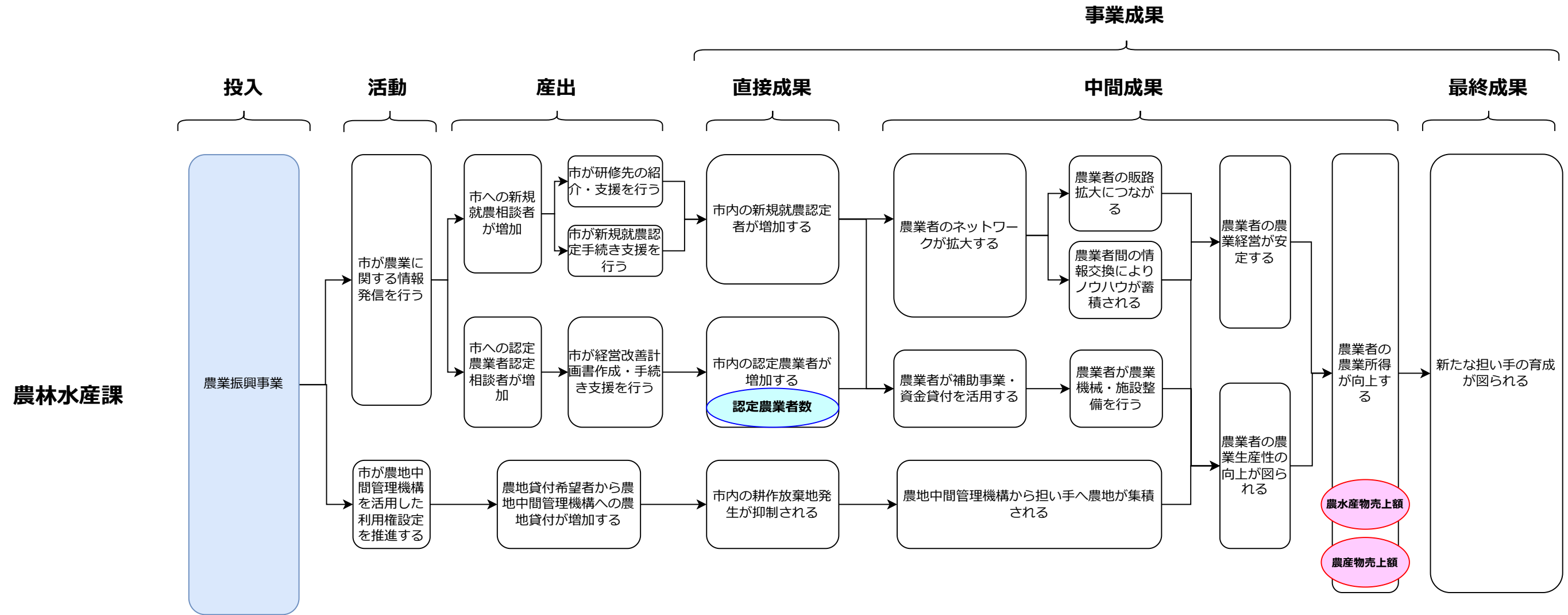


指標			
現状値 → 目標値		現状値：2021年度末	目標値
施策目標（目標：2024年度）	域内の新規出店舗数 <small>※チャレンジショップ補助店舗数とは相違</small>	7店舗	14店舗
施策目標（目標：2024年度）	平休日平均の歩行者通行量	3,260人/12h	4,260人/12h
事業目標（目標：2024年度）	チャレンジショップ補助店舗数	5店舗	14店舗
モニタリング指標① （目標：2024年度）	空き店舗物件数	-	現状から10件減少
モニタリング指標② （目標：2024年度）	商い元気塾受講者数	11人/年	15人/年

施策4-1 既存産業のチャレンジを応援する

施策の方向性 農水産業のチャレンジ促進

取組 ①新たな担い手の育成・支援



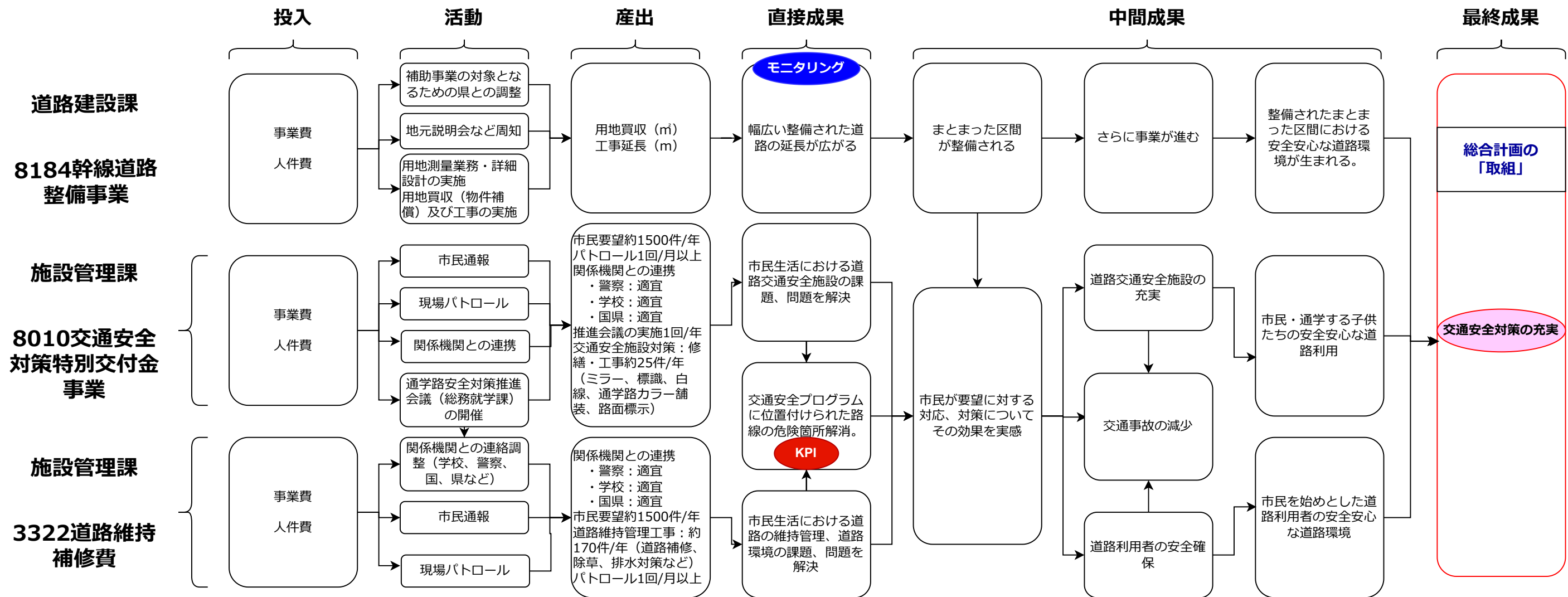
指標			
現状値 → 目標値		現状値 (2021年度末)	目標値
施策指標 (目標: 2031年度)	農水産物売上額	2,200百万円/年	2,400百万円/年
事業指標 (目標: 2026年度)	認定農業者数	126人	141人
モニタリング指標 (目標: 2026年度)	農産物売上額	1,388百万円/年	1,450百万円/年

施策5-1 コンパクトで安全なまちをつくる

施策の方向性 (4) 日常のリスクに備えるまちづくり

取組 ②交通安全対策の充実

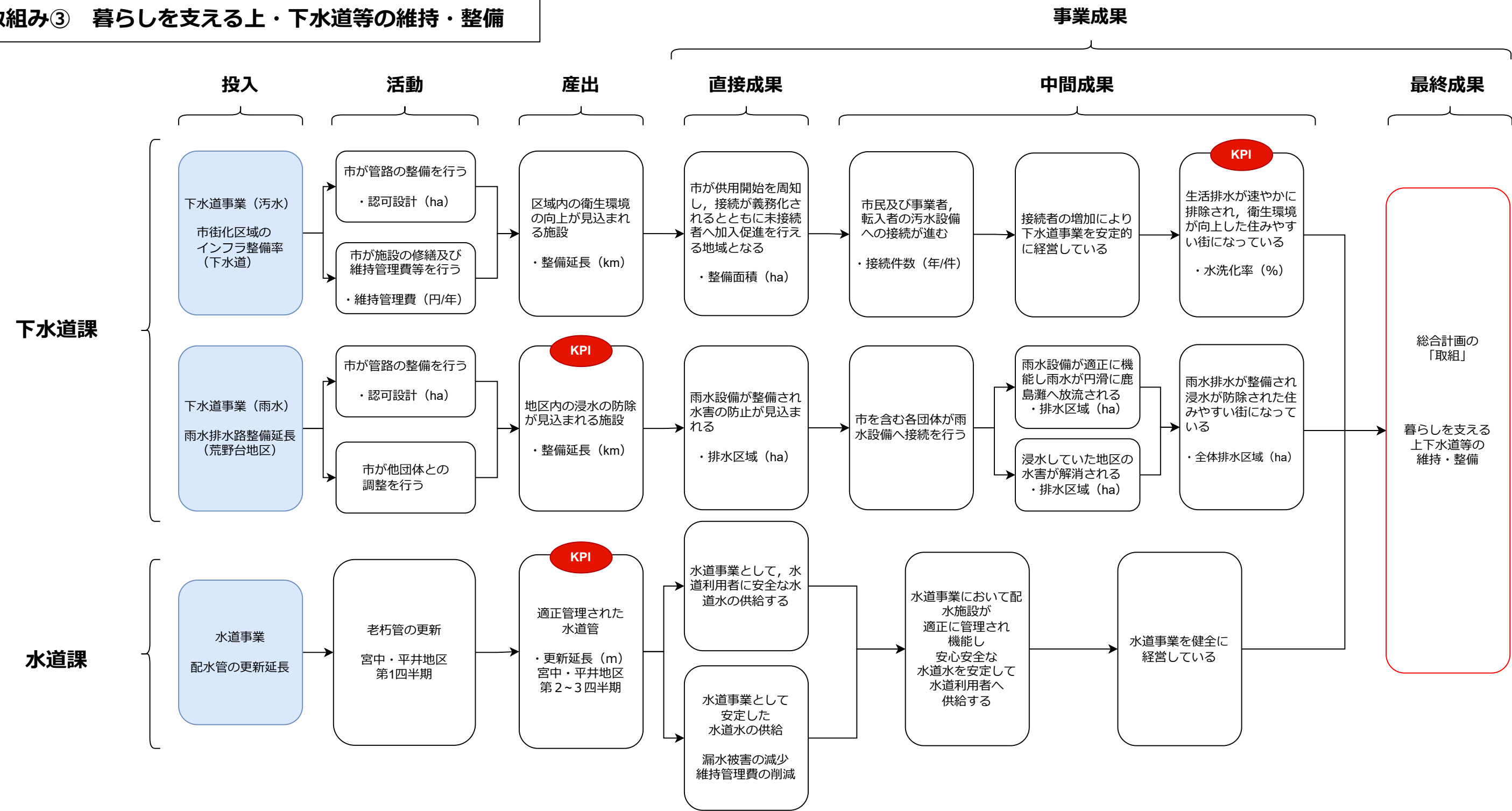
事業成果



指標

現状値 → 目標値		指標	2021年度末	現状値：2023年度末	目標値
事業指標 (目標年度：2026年度)	交通安全プログラムに計画されている整備延長	KPI	8,000m	8,613m	9,000m
モニタリング指標 (目標年度：2026年度)	道路改良率	モニタリング	54.1%	54.2%	54.4%

施策5-1 コンパクトで安全なまちをつくる
施策の方向性 最適化した土地利用・基盤づくり
取組み③ 暮らしを支える上・下水道等の維持・整備

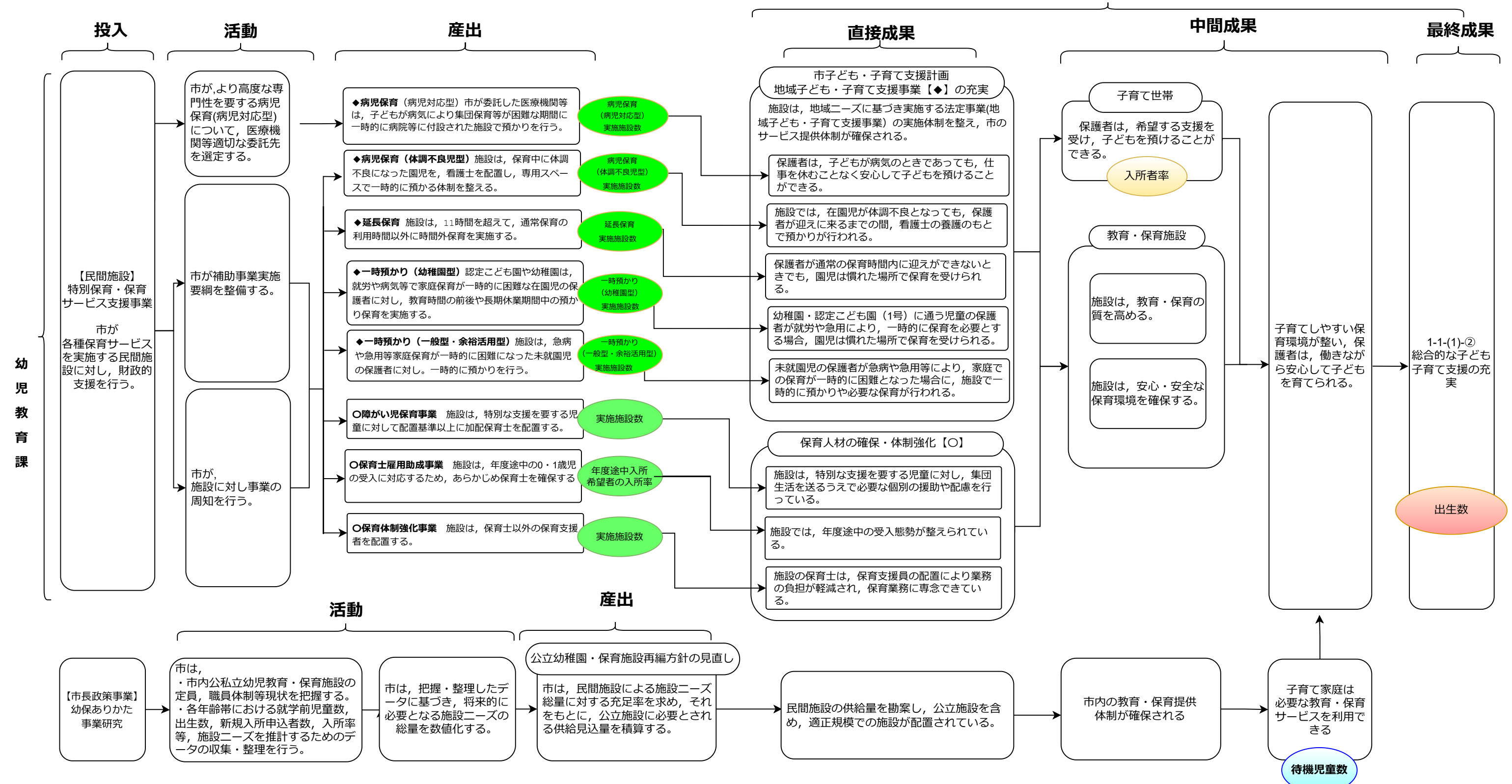


指標				
現状値 → 目標値		現状値：2021年度末	2022年度末	目標値
事業指標 (目標年度：2026年度)	市街化区域内のインフラ整備率（下水道）	90.5%	90.6%	91.5%
	雨水排水路整備延長（荒野台地区）	930m	1,035m	1,660m
	配水管の更新延長	4,443m	4,796m	6,010m

施策1-1 まちぐるみで子育てを応援する

施策の方向性 (1) 子供を生み育てやすい環境づくり

取組 ②総合的な子ども・子育て支援の充実



令和5年度 教育・保育施設数		
私立	保育所	7施設
	幼保連携型認定こども園	6施設
	小規模保育事業所	7施設
	家庭的保育事業所	1施設
	計	21施設
公立	保育所	3施設
	幼保連携型認定こども園	1施設
	幼稚園	4施設
	計	8施設

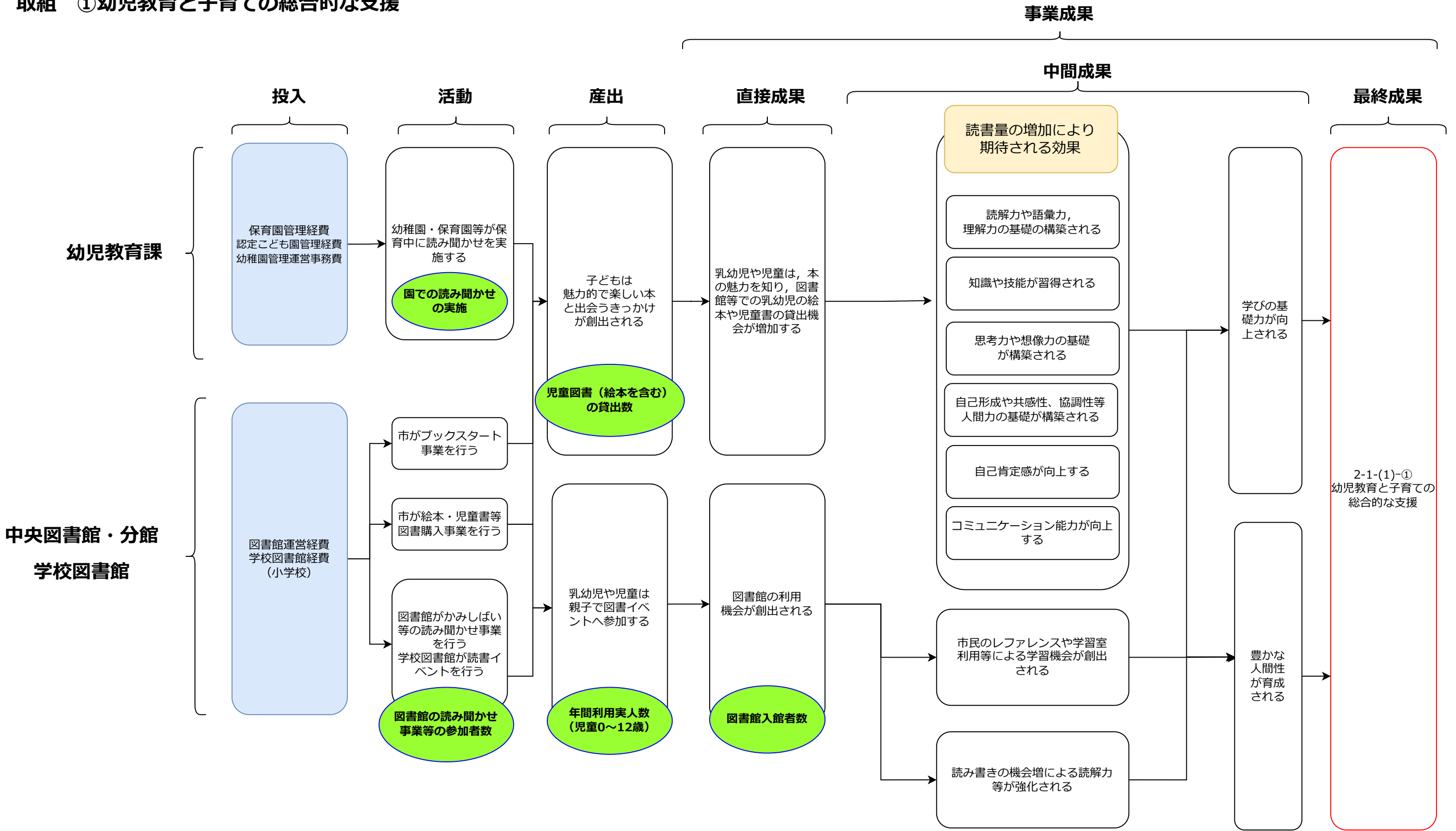
※休止施設を除く

21				
目標値		現状値：2021年度末	2022年度末	目標値
施策指標 (目標年度：2031年度)	出生数	450人/年	369人/年	425人/年
	出生率	6.75%/年	5.613%/年	6.75%/年
事業指標 (目標年度：2026年度)	待機児童数	0人/年	0人/年	0人/年
モニタリング指標 (目標年度:2023年度・単年度)	年度末の入所者率(3月1日現在入所者数/入所希望者数)	100%	100%	—
モニタリング指標 (鹿嶋市子ども・子育て支援計画 目標年度：2024年度)	病児保育(病児対応型)実施施設数	1箇所	1箇所	1箇所
	病児保育(体調不良児型)実施施設数	2箇所	2箇所	2箇所
	一時預かり(幼稚園型)実施施設数	11箇所	11箇所	10箇所
	一時預かり(一般型・余裕活用型)実施施設数	26箇所	26箇所	27箇所
	延長保育 実施施設数	26箇所	26箇所	27箇所
モニタリング指標 (目標年度:2023年度・単年度)	障がい児保育事業 要支援児の預かりを行っている施設数	11箇所	11箇所	12箇所
	保育士雇用助成事業 年度途中入所希望者の入所率	100%	100%	100%
	保育士体制強化事業 実施施設数	3箇所	14箇所	21箇所

施策2-1 未来を担う人人財「鹿嶋っ子」を育む

施策の方向性 (1) たくましく柔軟な子どもを育む学校教育

取組 ① 幼児教育と子育ての総合的な支援

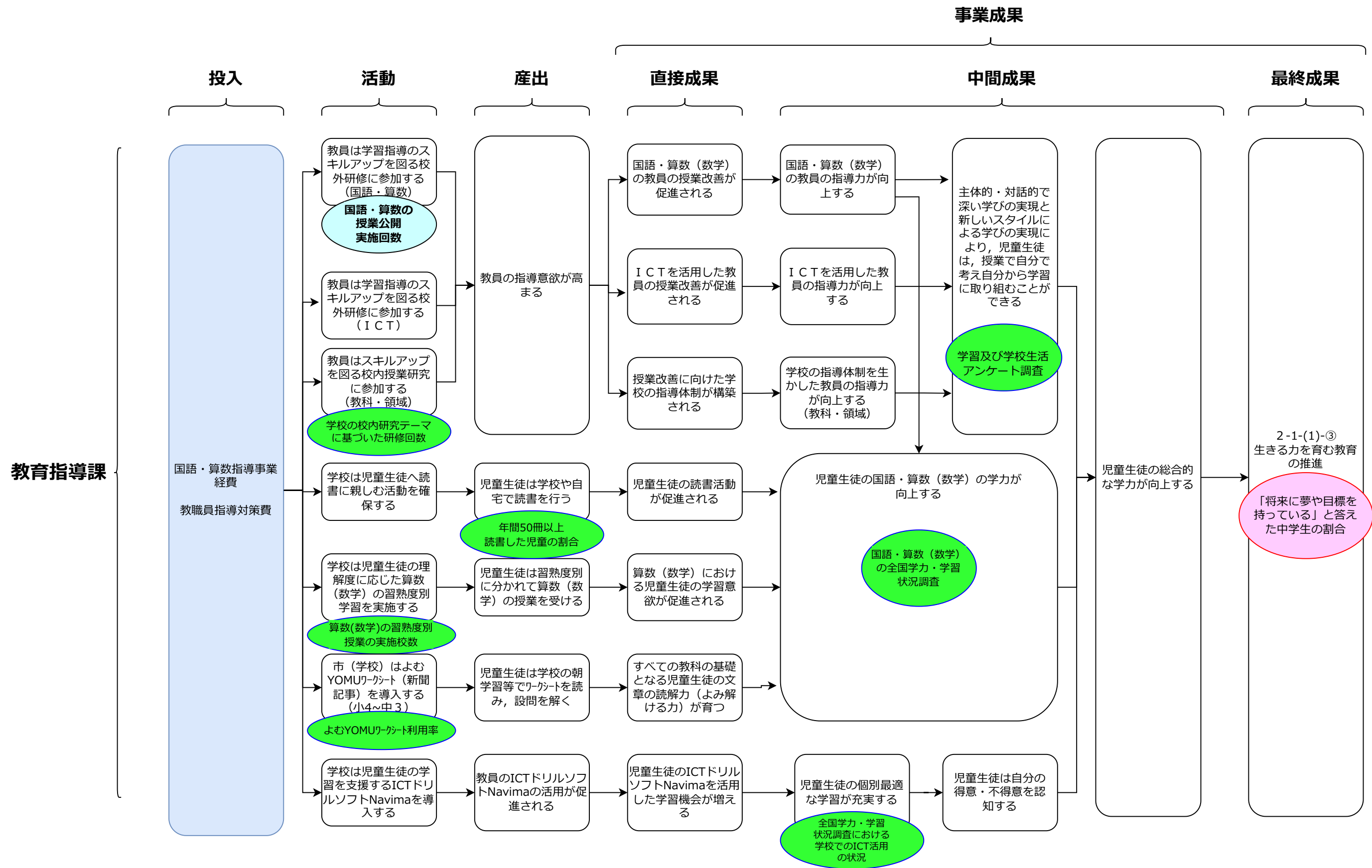


指標				
現状値 → 目標値		現状値：2021年度末	2022年度末	目標値
施策指標 (目標年度：2031年度)	「将来の夢や目標を持っている」 と答えた中学生の割合	71%	71%	80%
モニタリング指標 (目標年度：2026年度)	園での読み聞かせの実施	1日10分年間42時間	1日15分年間63時間	1日20分年間84時間
	図書館児童書（絵本含む）貸出数	81,000冊	92,084冊	80,000冊 (少子化による影響含)
	図書館で例月実施している 読み聞かせ事業等の参加者数	—	442人	480人 (月40人)
	年間利用実人数 (児童 0歳～12歳)	—	1,990人	2,100人
	中央図書館入館数	90,232人	101,118人	100,000人

施策2-1 未来を担う人材「鹿嶋っ子」を育む

施策の方向性 (1) たくましく柔軟な子どもを育む学校教育

取組 ② 学び高めあう学校教育の推進

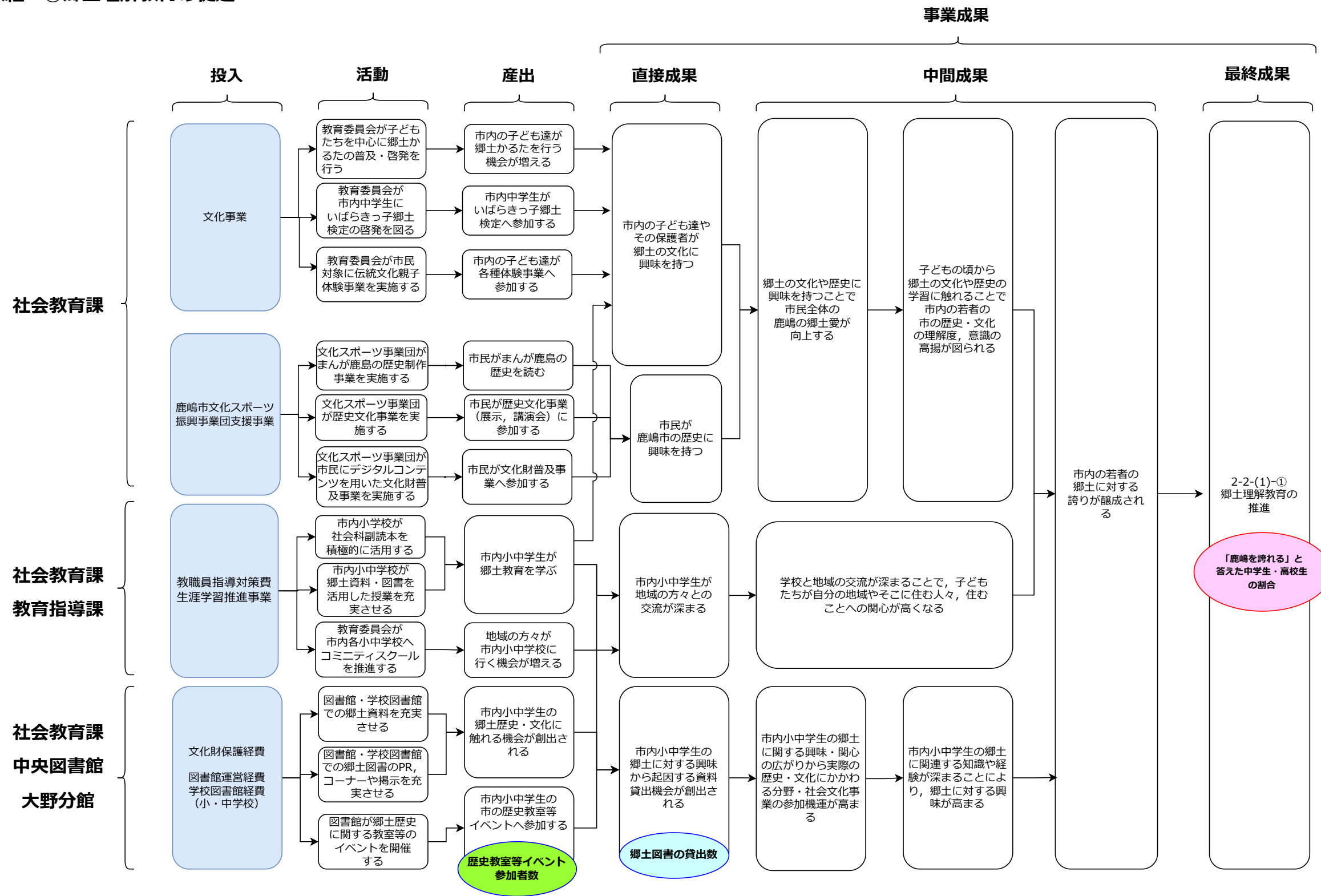


指標				
現状値 → 目標値		現状値：2021年度末	2022年度末	目標値
施策指標 (目標年度：2031年度)	「将来に夢や目標を持っている」と答えた中学生の割合	71%	71%	80%
事業指標 (目標年度：2026年度)	学校における教職員の授業公開の年間日数	260回/年	441回/年	520回/年
モニタリング指標 (目標年度：2031年度)	学校の校内研究テーマに基づいた研修回数	100回/年	170回/年	170回/年
	学習及び学校生活アンケート調査 「授業では、自分で考え自分から学習に取り組むことができている。」と回答した児童生徒の割合	85%	86%	90%
	国語・算数(数学)の全国学力・学習状況調査との比較(対象：小6及び中3) ※()は県比較	国 県 小6 国語 + (+) 算数 + (+) 中3 国語 - (-) 数学 - (-)	国 県 小6 国語 - (-) 算数 - (-) 中3 国語 ± (-) 数学 - (-)	国 県 小6 国語 + (+) 算数 + (+) 中3 国語 + (+) 数学 + (+)
	全国学力・学習状況調査における学校でのICT活用の状況	国超え	国超え	国超え
	算数(数学)の習熟度別授業の実施校数	—	—	小学校：12校 中学校：5校
	年間50冊以上読書した児童の割合 ※県平均：66.7%	—	—	80%以上
	よむYOMUワークシート利用率	—	—	毎週1回 小学校(4年生以上)：100% 中学校(1年～3年)：100%

施策2-2 豊かな鹿嶋文化を共に創り育む

施策の方向性 (1) シビックプライドを育てる「郷育」

取組 ① 郷土理解教育の促進

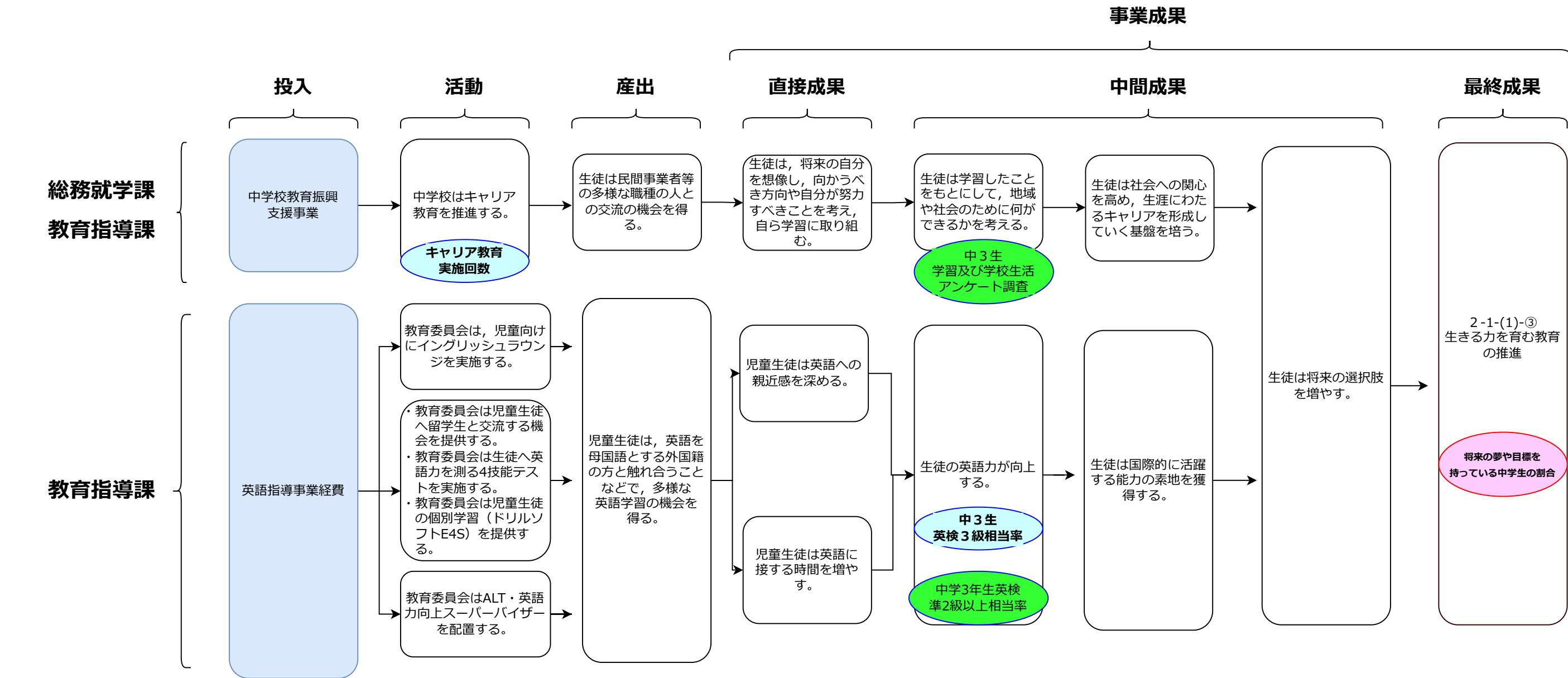


指標		現状値	2022年度末	目標値
現状値 → 目標値		現状値 : 2021年度末	2022年度末	目標値
施策指標 (目標年度 : 2031年度)	「鹿嶋を誇れる」と答えた 中学生・高校生の割合	61%	65%	70%
事業指標 (目標年度 : 2026年度)	郷土図書の貸出数	1,010冊/年	1,280冊/年	1,300冊/年
モニタリング指標 (目標年度 : 2026年度)	歴史教室等イベント参加者数	0人/年 2023年から実施予定	0人/年 2023年から実施予定	40人/年

施策2-1 未来を担う人材「鹿嶋っ子」を育む

施策の方向性 (1) たくましく柔軟な子どもを育む学校教育

取組 ③ 生きる力を育む教育の推進

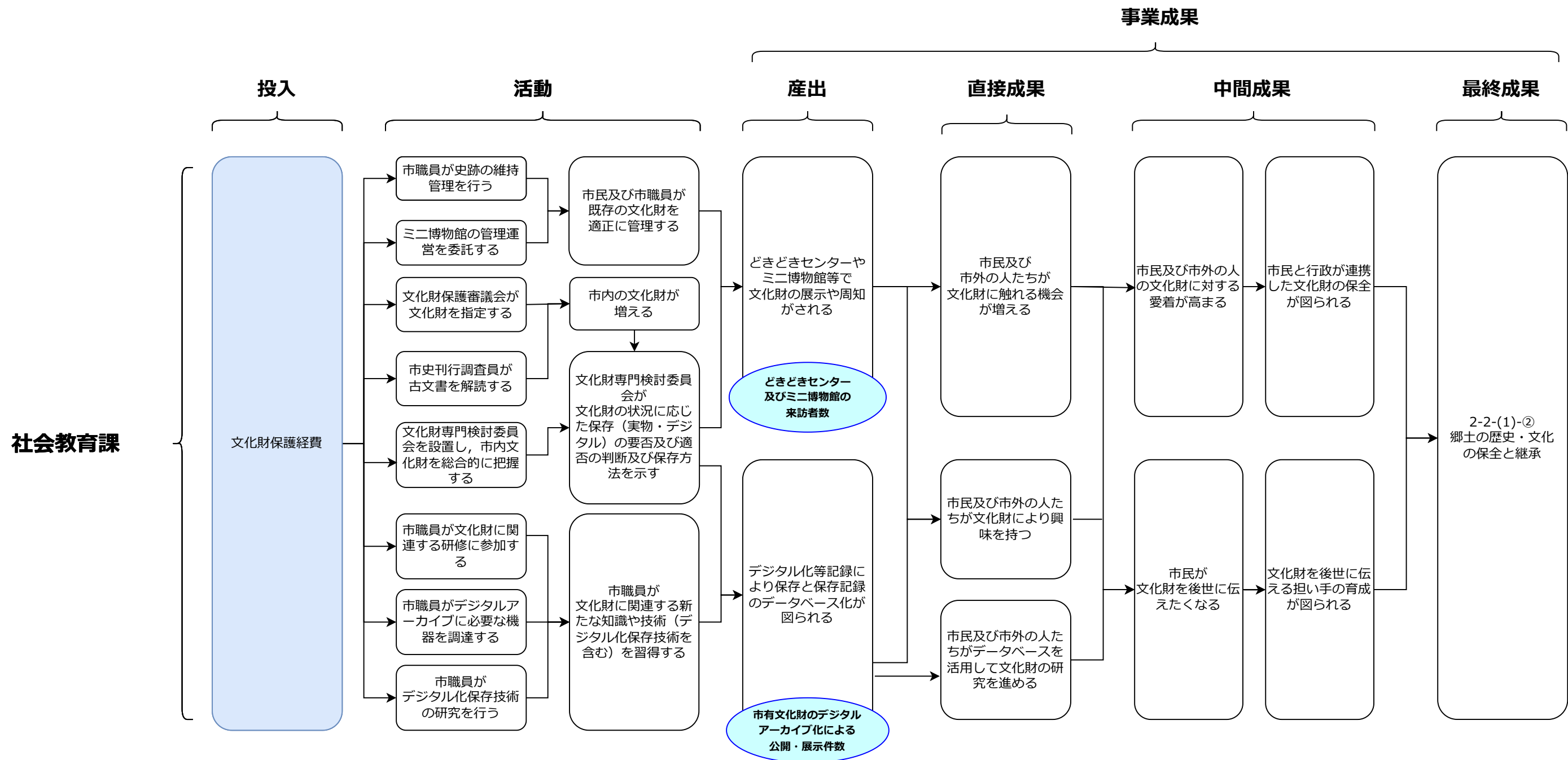


指標				
現状値 → 目標値		現状値：2021年度末	2022年度末	目標値
施策指標 (目標年度：2031年度)	「将来の夢や目標を持っている」と答えた中学生の割合	71%	71%	80%
事業指標 (目標年度：2026年度)	事業者（(株)鹿島アントラーズFCなど）と連携したキャリア教育実施回数	27回/年	55回/年	70回/年
	中学3年生英検3級相当率	55.5%	55.6%	65%
モニタリング指標 (目標年度：2031年度)	中3生「学習したことをもとにして、地域や社会のために何ができるか考えることがある。」と回答した割合	—	70%	80%
	中学3年生英検準2級以上相当率	—	—	中学3年生の5%以上

施策2-2 豊かな鹿嶋文化を共に創り育む

施策の方向性 (1) シビックプライドを育てる「郷育」

取組 ② 郷土の歴史・文化の保全と継承

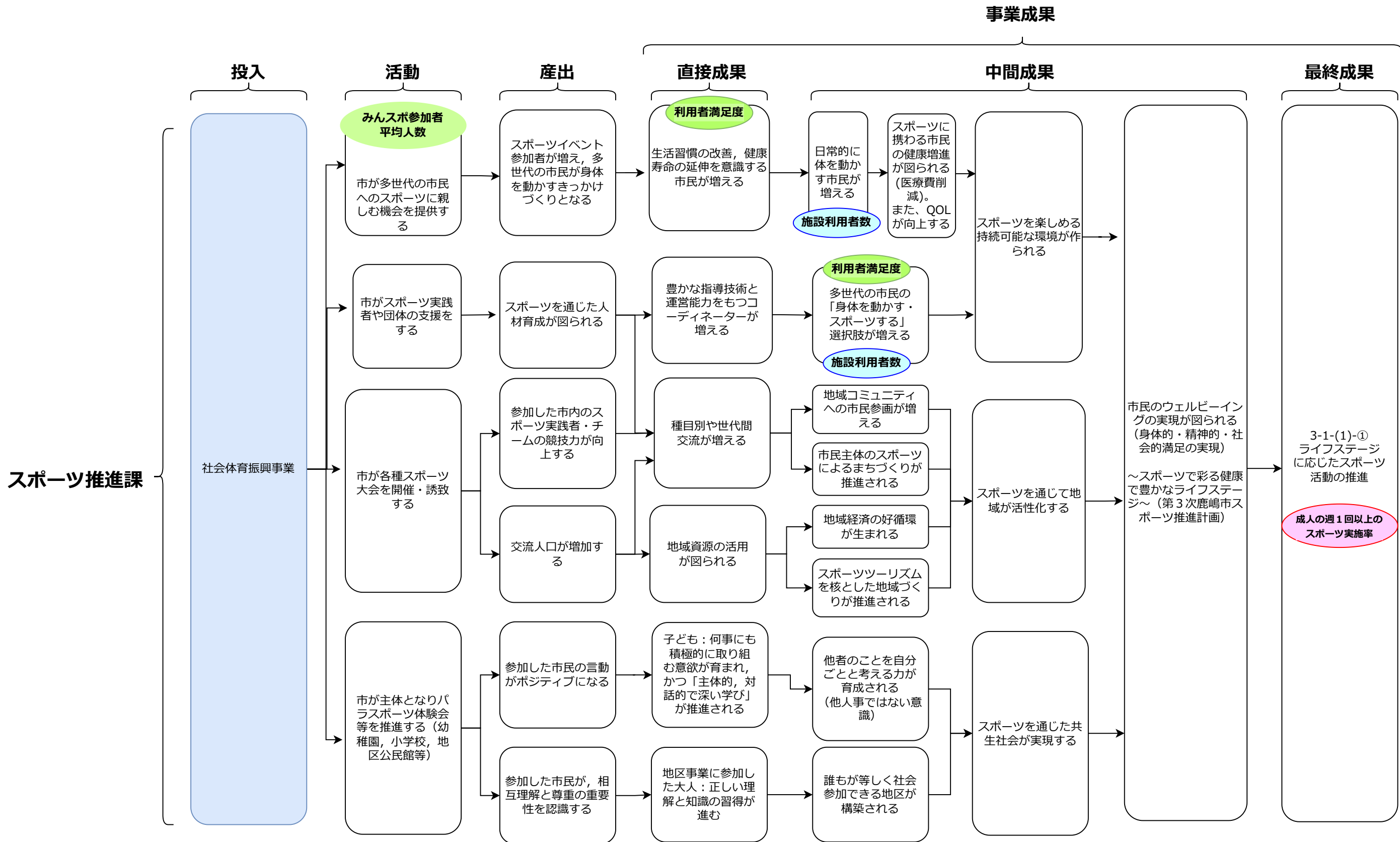


指標				
現状値 → 目標値		現状値：2021年度末	2022年度末	目標値
指標 (目標年度：2024年度末)	どきどきセンター及び ミニ博物館の来訪者数	4,783人	7,882人	10,000人
指標 (目標年度：2024年度末)	市有文化財のデジタルアーカイブ 化による公開・展示件数	0件	0件	3件

施策3-1 スポーツに親しみ健康を維持する

施策の方向性 (1) スポーツ活動・交流の推進

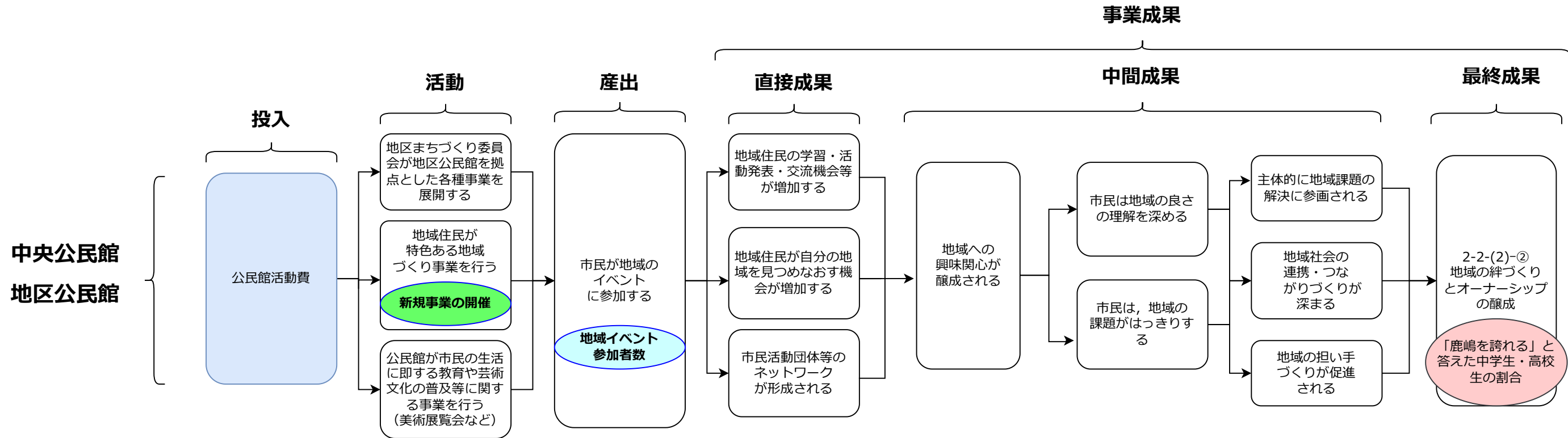
取組 ① ライフステージに応じたスポーツ活動の推進



指標				
現状値 → 目標値		現状値：2021年度末	2022年度末	目標値
施策指標 (目標年度：2031年度)	成人の週1回以上の スポーツ実施率	未計測	43%/年	65%/年
事業指標 (目標年度：2026年度)	市立スポーツ施設利用者数	210,781人/年	309,570人/年	400,000人/年
モニタリング指標 (目標年度：2026年度)	市立スポーツ施設利用者満足度	未計測	55%/年	70%/年
	みんなのスポーツフェスタ参加者 平均人数	未計測	276人/回	350人/回

施策2-2 豊かな鹿嶋文化を共に創り育む

施策の方向性 (2) 共に創り育む「鹿嶋文化」
取組 ②地域の絆づくりとオーナーシップの醸成



指標				
現状値 → 目標値		現状値：2021年度末	2022年度末	目標値
施策指標 (目標年度：2031年度)	「鹿嶋を誇れる」と答えた 中学生・高校生の割合	61%	65%	70%
事業指標 (目標年度：2026年度)	地域イベント参加者数	17,263人/年	22,802人/年	67,500人/年
モニタリング指標 (目標年度：2030年度)	特色ある地域づくり事業 の開催(新規事業の開催)	1事業	3事業	10事業