




鹿嶋市
家電リユース開始！！



回覧

リサイクルしたらもったいない 家電製品のリユース



鹿嶋市では、家電製品（エアコン・テレビ・冷蔵庫・洗濯機）の「リユース」を進めます。

下記「ダストーク」アプリで、リユース可能な家電製品の申込みし、市で受取り、民間事業者で適切に再製造（リマニュファクチャリング）して、リユース商品として販売いたします。

これまでは、自身で販売や譲渡などを行うことができない場合には、家電リサイクル法に基づき、処理を行う必要があり、その際には、リサイクル料金+収集運搬料金を負担することになりましたが、今回のリユースの取組みでは、リサイクル料金が不要になり、市民の負担軽減となります。買い替えの際に、リサイクル料金が取られる時には、リユースしたほうが地球にもお財布にも優しい取組みになります。



リマニュファク
チュアリング

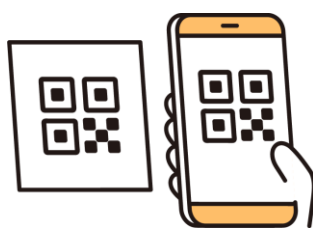


YAMADA
Environmental
Resources
Development

リユース品
販売

- ✓ リユースは、リサイクルに比べて、地球への環境負荷が低くなります。
- ✓ リサイクル料金がかかりません。（自分で運ぶ場合には、運搬費もかかりません。）

- ダストークでの事前申し込みが必要です。事前申し込みの無い製品の受け取りはできません。
- リユース可能かどうかは製造年や製品の状況などを判断します。目安としては、冷蔵庫およびテレビは製造から9年以内、エアコン、洗濯機は7年以内の製品が対象となります。すべての製品がリユース可能であるわけではありませんので、予めご理解いただいた上でお申し込みください。
- リユースできない製品は、家電リサイクル法に基づき、消費者として適切に処分してください。



読み込んで登録

もしくは

ダストーク



LINEのトーク画面で
上部の検索欄に

「ダストーク」と
入力して検索してください。



左のLINEアイコンが目印です。
友だち登録して、トーク画面から申し込みができます。
トーク画面以降の申し込み方法は、裏面に記載しています。

【問合せ先】

鹿嶋市市民生活部廃棄物対策課

Tel : 0299-82-2911 (内線) 355~357

e-mail : haitai1@city.ibaraki-kashima.lg.jp

スマホで
完結！



DUSTALK の利用方法

家電リユース申し込み方法

1

LINEを登録後
「見積り依頼」
ボタンを選択！

ここを
タップ！



2

「家電リユース
(無償買取)はこちら」
よりご住所を入力！

ここを
タップ！



各項目を
入力！

3

各項目を
入力！

- 家電情報
 - 運搬方法
 - 回収希望日
 - 申請者情報
- を入力！



4

お手続き完了！
回収業者からの
見積もり結果を
お待ちください！

※ 複数の業者からの営業電話や
メールはありません



回収の流れ

持ち込みの場合

1

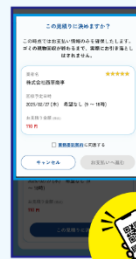
ご自身が指定した場所に
家電を持ち込んで
回収完了！



業者運搬の場合

1

「収集運搬費」のお見積りを
各社から受信！
業者を選択してお支払い



2

指定日時に業者が
お伺いします！

※ 複数の業者からの営業電話や
メールはありません



詳しくはWEBでCHECK!

ダストーク

検索

<https://www.dusttalk.com>

Seetle Management