

平成30年度 鹿嶋市議会 議会報告会アンケート集計結果

1. 回答者数

鹿嶋地区 24名参加中22名（回答率：91%）

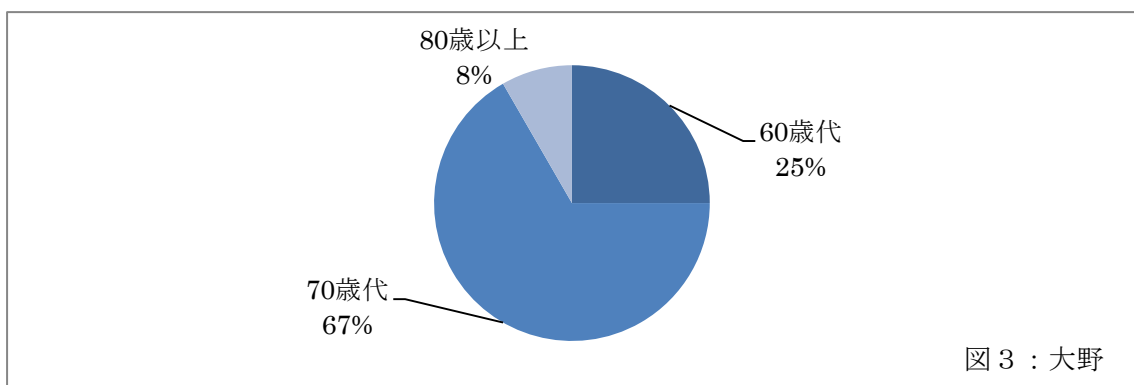
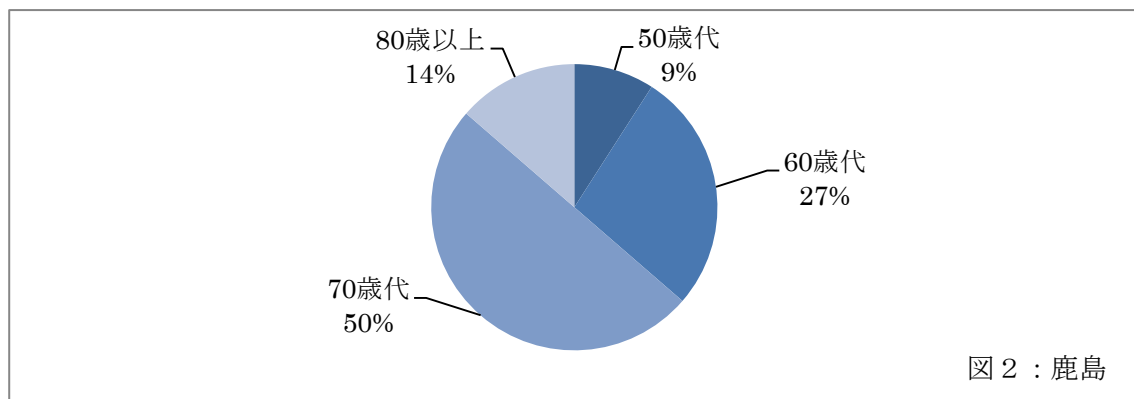
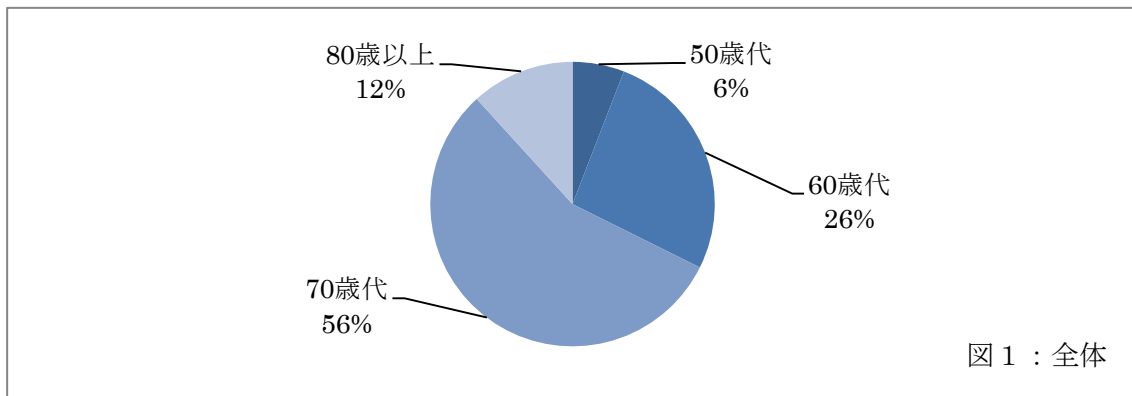
大野地区 17名参加中13名（回答率：76%）

合計 41名参加中35名（回答率：85%）

2. アンケート集計結果

(1) 参加者の年齢層（図1～図3）

- ・60歳代、70歳代の参加者が多く、この2世代で全体の82%を占めた。（図1）
- ・開催地区による違いはなかった。（図2・図3）



(2) 参加者の性別 (図4)

- 男性の参加者が全体の91%を占めており、女性の参加者が少なかった。

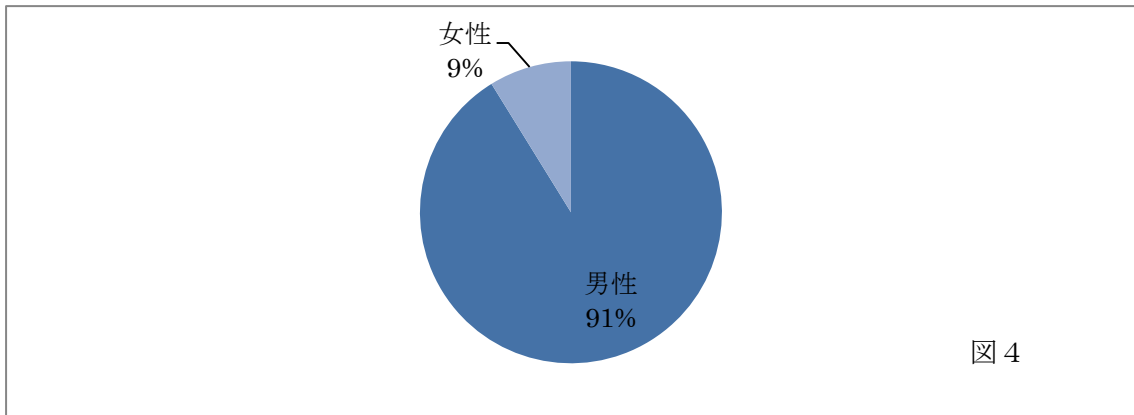


図4

(3) 参加回数 (図5)

- 今回初めての参加者は全体の53%だった。

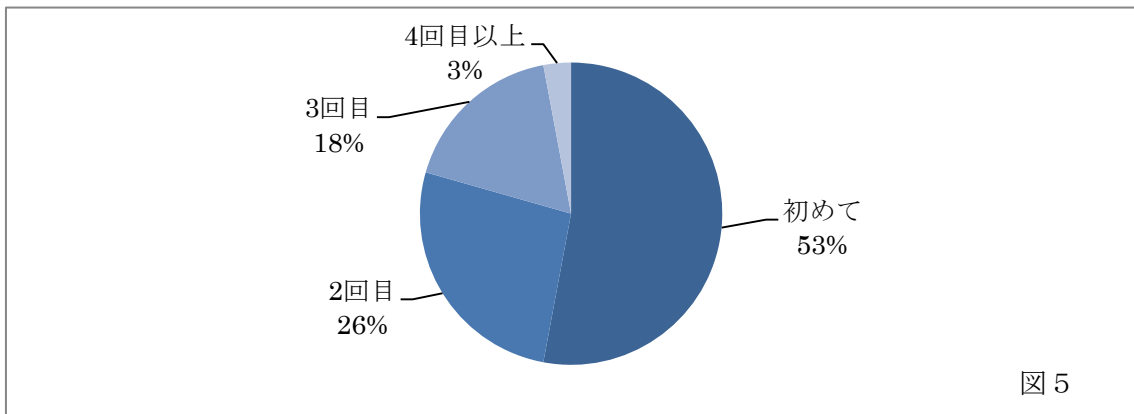


図5

(4) 開催情報の入手先 (図6)

- 開催情報の入手先として、議会だより「とびら」が最も多く、全体の61%を占めていた。

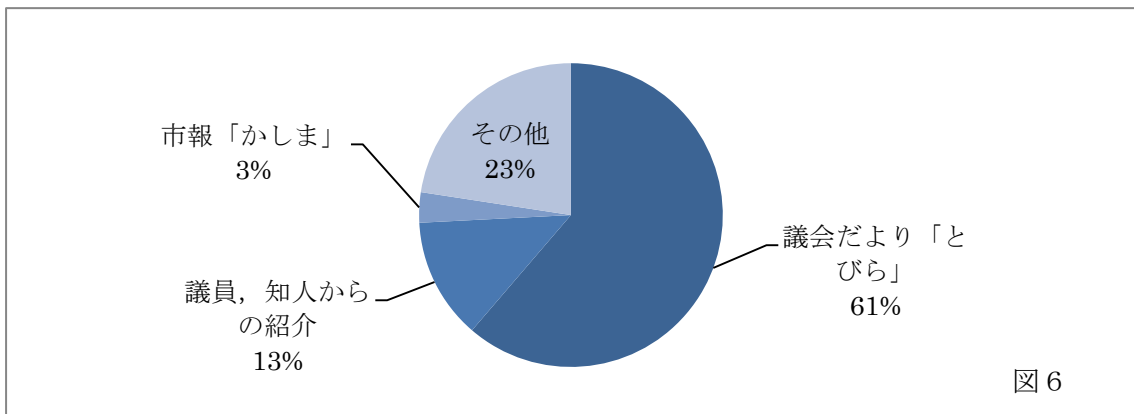
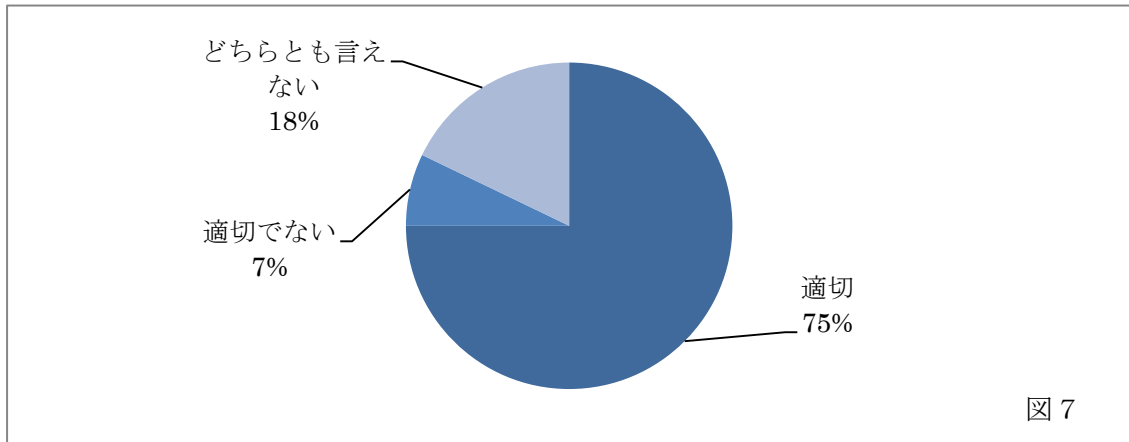


図6

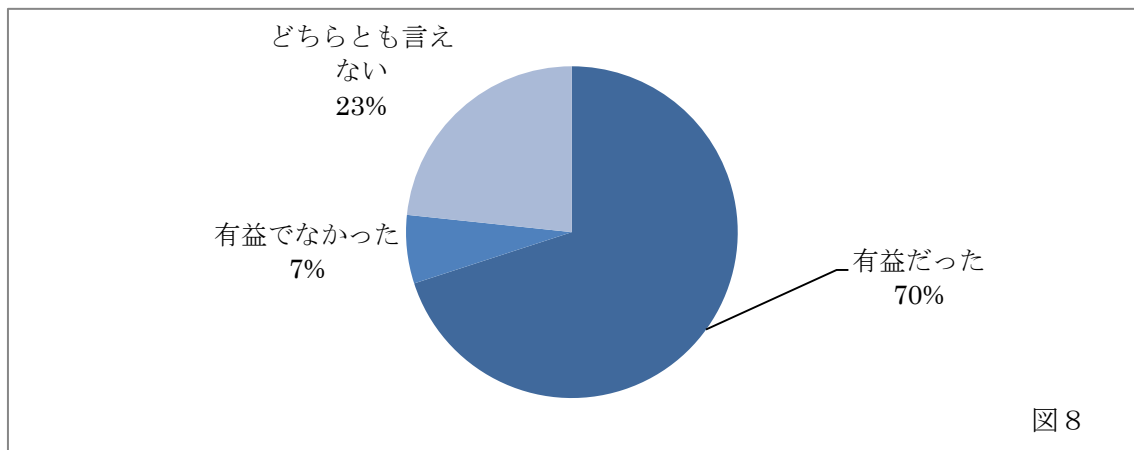
(5) 開催日時及び開催場所 (図7)

- 全体の75%の参加者が適切であったと回答した。
- 市役所以外の場所で開催してほしいとの要望があった。



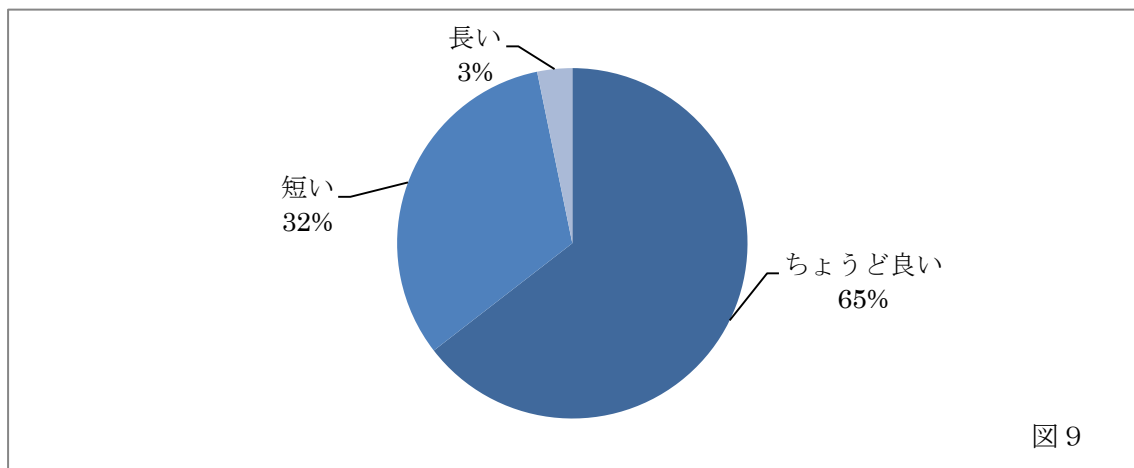
(6) 報告内容 (図8)

- 有益だったと回答した参加者は全体の70%だった。



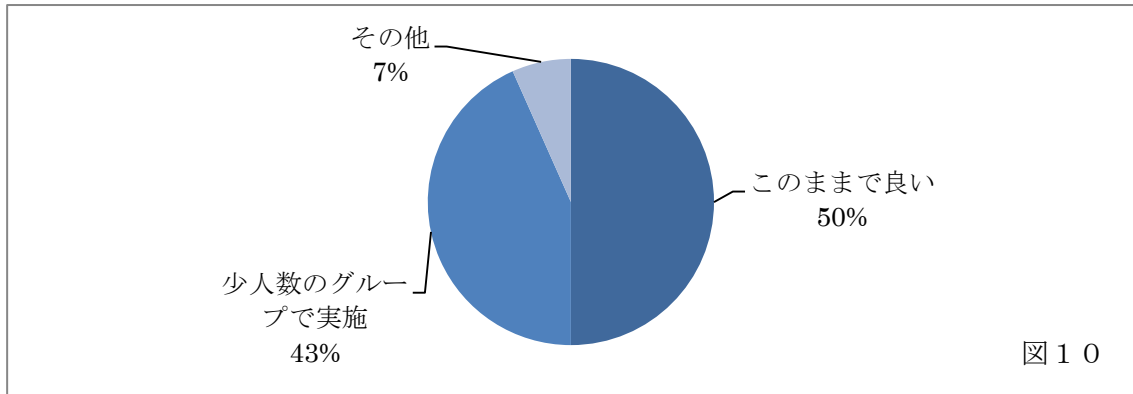
(7) 報告時間 (図9)

- 全体の65%の参加者がちょうど良いと回答。短いとの回答も32%あった。



(8) 意見交換会 (図10)

- 全体の50%の参加者がこのままで良い、43%が少人数のグループで実施と意見が割れた。
- 地区代表者を数名指定し、今回のような報告会を開催して欲しいとの声があった。



3. 今後の課題

- 参加者数はここ数年、47名（平成28年度）、42名（平成29年度）、41名（今年度）と、40数名で推移している。毎年新しい参加者がいるにもかかわらず、参加者数が頭打ちとなっていることから、参加者にまた参加したいと思わせるような工夫が必要である。また、より少人数での意見交換の場を求める声も多く検討が必要である。